




Бекітемін:   
Мектеп директоры:  
Аманжолова Г.А  
01.09.2021

Келісілді:   
Оқу ісі жөніндегі орынбасары:  
Абдымомынова Б.Ш  
01.09.2021м.

Қаралды:   
Әдістемелік бірлестік  
отырысында:  
01.09.2021м.

## Перспективалық жоспар

Мектепалды даярлық сыныбы  
2021/2022 оқу жылы  
I жарты жылдық

Сыныбы: МАД «А»

Тәрбиеші: Аманжолова Б.Б

**Сауат ашу негіздері**

<b>№</b>	<b>Ұйымдастырылған іс әрекеттерінің тақырыбы</b>	<b>Ұйымдастырылған іс- әрекеттерінің міндеттері</b>	<b>Сағ саны</b>	<b>Мерзімі</b>	<b>ескерту</b>
1	Кел, танысайық! Сөйлеу	Әрбір сөздің мағынасы болатыны туралы түсінік қалыптастыру, сөздің мағынасына қызығушылыққа баулу.	1	02.09.2021	
2	Дыбыс пен сөз	Сөйлем туралы бастапқы түсініктерді қалыптастыру (грамматикалық анықтамасыз), сөйлем сөздерден тұратынын түсіну.	1	03.09	
3	Сөз	Сөйлем туралы бастапқы түсініктерді қалыптастыру (грамматикалық анықтамасыз), сөйлем сөздерден тұратынын түсіну.	1	07.09	
4	«Сөз. Сөздің мағынасы»	Сөйлемді ауызша талдау: жай сөйлемдерді сөздерге бөлу, сөйлемдегі сөздердің ретін, санын анықтау. берілген сөзге сөйлем құрастыру.	1	09.09	
5	Біз дыбыс пен сөз туралы не білеміз?»	Буын туралы ұғымдарды қалыптастыру, сөздерді буындарға бөлу, олардың саны мен ретін анықтау. Буындардан сөздер құрастыруға (ауызша) үйрету.	1	10.09	
6	«Дауысты дыбыстар »	Сөздерді дыбыстық талдау: сөздегі дыбыстардың ретін, дауысты және дауыссыз дыбыстарды анықтау.	1	14.09	
7	«Жуан дауысты дыбыстар»	Әртүрлі бағыттағы тігінен, көлденең, қысқа, ұзын, толқынды, ирек сызықтарды, нүктелерді, тамшы тәрізді пішіндерді олардың арасындағы арақашықтықты сақтап, алдымен үлгі бойынша және кейіннен өзбетінше жазуға мүмкіндік беру.	1	16.09	
8	«Жінішке дауысты дыбыстар»	Әртүрлі бағыттағы тігінен, көлденең, қысқа, ұзын, толқынды, ирек сызықтарды, нүктелерді, тамшы тәрізді пішіндерді олардың арасындағы арақашықтықты сақтап, алдымен үлгі бойынша және кейіннен өзбетінше жазуға мүмкіндік беру.	1	17.09	
9	«Жуан,жінішке дауысты дыбыстар»	Әртүрлі бағыттағы тігінен, көлденең, қысқа, ұзын, толқынды, ирек сызықтарды, нүктелерді, тамшы тәрізді пішіндерді олардың арасындағы арақашықтықты сақтап, алдымен үлгі бойынша және кейіннен өзбетінше жазуға мүмкіндік беру.	1	21.09	
10	«Дауыссыз дыбыстар»	Сөздерді дыбыстық талдау: сөздегі дыбыстардың ретін, дауысты және дауыссыз дыбыстарды анықтау.	1	23.09	
11	«Біз нені үйрендік?»	Сөздерді дыбыстық талдау: сөздегі дыбыстардың ретін, дауысты және дауыссыз дыбыстарды анықтау.	1	24.09	
12	«Біз нені үйрендік?»	Сөздерді дыбыстық талдау: сөздегі дыбыстардың ретін, дауысты және дауыссыз дыбыстарды анықтау.	1	28.09	
13	«Қатаң дауыссыз дыбыстар»	Қолды жазуға дайындау. Жазу кезінде арқаны дұрыс ұстау ережелерімен таныстыру. Жазу парағында бағдарлай білу, жазу жолы мен жоларалық кеңістікті ажырата білуге үйрету.	1	30.09	

14	«Қатаң дауыссыз дыбыстар»	Қолды жазуға дайындау. Жазу кезінде арқаны дұрыс ұстау ережелерімен таныстыру. Жазу парағында бағдарлай білу, жазу жолы мен жоларалық кеңістікті ажырата білуге үйрету.	1	01.10	
15	«Ұяң дауыссыз дыбыстар»	Қолды жазуға дайындау. Жазу кезінде арқаны дұрыс ұстау ережелерімен таныстыру. Жазу парағында бағдарлай білу, жазу жолы мен жоларалық кеңістікті ажырата білуге үйрету.	1	05.10	
16	«үнді дауыссыз дыбыстарз дыбыстар»	Жазуды көзбен қадағалай отырып, қаламды немесе қарындашты дұрыс, еркін ұстап, үстінен қатты қысып күш түсірмей, саусақтармен біркелкі жоғарыдан төменге, солдан оңға қимылдарды орындап, сызықтарды үзбей салу	1	07.10	
17	«Үнді дауыссыз дыбыстар	Жазуды көзбен қадағалай отырып, қаламды немесе қарындашты дұрыс, еркін ұстап, үстінен қатты қысып күш түсірмей, саусақтармен біркелкі жоғарыдан төменге, солдан оңға қимылдарды орындап, сызықтарды үзбей салу	1	08.10	
18	Біз нені үйрендік нені білдік?	Жазуды көзбен қадағалай отырып, қаламды немесе қарындашты дұрыс, еркін ұстап, үстінен қатты қысып күш түсірмей, саусақтармен біркелкі жоғарыдан төменге, солдан оңға қимылдарды орындап, сызықтарды үзбей салу	1	12.10	
19	Біз нені үйрендік нені білдік? .	Сөздерді дыбыстық талдау: сөздегі дыбыстардың ретін, дауысты және дауыссыз дыбыстарды анықтау.	1	14.10	
20	Дыбыстар әлемі	Қолды жазуға дайындау. Жазу кезінде арқаны дұрыс ұстау ережелерімен таныстыру. Жазу парағында бағдарлай білу, жазу жолы мен жоларалық кеңістікті ажырата білуге үйрету.	1	15.10	
21	Дыбыстар әлемі	Қолды жазуға дайындау. Жазу кезінде арқаны дұрыс ұстау ережелерімен таныстыру. Жазу парағында бағдарлай білу, жазу жолы мен жоларалық кеңістікті ажырата білуге үйрету.	1	19.10	
22	буын	Жазуды көзбен қадағалай отырып, қаламды немесе қарындашты дұрыс, еркін ұстап, үстінен қатты қысып күш түсірмей, саусақтармен біркелкі жоғарыдан төменге, солдан оңға қимылдарды орындап, сызықтарды үзбей салу	1	21.10	
23	Буынды сызба түрінде көрсетіп үйренеміз	Жазуды көзбен қадағалай отырып, қаламды немесе қарындашты дұрыс, еркін ұстап, үстінен қатты қысып күш түсірмей, саусақтармен біркелкі жоғарыдан төменге, солдан оңға қимылдарды орындап, сызықтарды үзбей салу	1	22.10	
24	Буынға бөлейік	Жазуды көзбен қадағалай отырып, қаламды немесе қарындашты дұрыс, еркін ұстап, үстінен қатты қысып күш түсірмей, саусақтармен біркелкі жоғарыдан төменге, солдан оңға қимылдарды орындап, сызықтарды үзбей салу	1	26.10	
25	Ойнай отырып оқимыз	Сөздерді дыбыстық талдау: сөздегі дыбыстардың ретін, дауысты және дауыссыз дыбыстарды анықтау.	1	28.10	
26	Ойнай отырып оқимыз	Қолды жазуға дайындау. Жазу кезінде арқаны дұрыс ұстау ережелерімен таныстыру. Жазу парағында бағдарлай білу, жазу жолы мен жоларалық кеңістікті ажырата білуге үйрету.	1	29.10	

27	Дыбыс	Қолды жазуға дайындау. Жазу кезінде арқаны дұрыс ұстау ережелерімен таныстыру. Жазу парағында бағдарлай білу, жазу жолы мен жоларалық кеңістікті ажырата білуге үйрету.	1	02.11	
28	Дыбыс тық талдау	Жазуды көзбен қадағалай отырып, қаламды немесе қарындашты дұрыс, еркін ұстап, үстінен қатты қысып күш түсірмей, саусақтармен біркелкі жоғарыдан төменге, солдан оңға қимылдарды орындап, сызықтарды үзбей салу	1	04.11	
29	Дыбыс тық талдау	Жазуды көзбен қадағалай отырып, қаламды немесе қарындашты дұрыс, еркін ұстап, үстінен қатты қысып күш түсірмей, саусақтармен біркелкі жоғарыдан төменге, солдан оңға қимылдарды орындап, сызықтарды үзбей салу	1	05.11	
30	Дыбыс тық талдау	Жазуды көзбен қадағалай отырып, қаламды немесе қарындашты дұрыс, еркін ұстап, үстінен қатты қысып күш түсірмей, саусақтармен біркелкі жоғарыдан төменге, солдан оңға қимылдарды орындап, сызықтарды үзбей салу	1	09.11	
31	Дыбыс тық талдау	Сөздерді дыбыстық талдау: сөздегі дыбыстардың ретін, дауысты және дауыссыз дыбыстарды анықтау.	1	11.11	
33-34	Дыбыс тық талдау	Қолды жазуға дайындау. Жазу кезінде арқаны дұрыс ұстау ережелерімен таныстыру. Жазу парағында бағдарлай білу, жазу жолы мен жоларалық кеңістікті ажырата білуге үйрету.	1	12.11	
35	Дыбыс тық талдау	Қолды жазуға дайындау. Жазу кезінде арқаны дұрыс ұстау ережелерімен таныстыру. Жазу парағында бағдарлай білу, жазу жолы мен жоларалық кеңістікті ажырата білуге үйрету.	1	16.11	
36	Дыбыс тық талдау	Жазуды көзбен қадағалай отырып, қаламды немесе қарындашты дұрыс, еркін ұстап, үстінен қатты қысып күш түсірмей, саусақтармен біркелкі жоғарыдан төменге, солдан оңға қимылдарды орындап, сызықтарды үзбей салу	1	18.11	
37	Ертегілер еліне саяхат	Жазуды көзбен қадағалай отырып, қаламды немесе қарындашты дұрыс, еркін ұстап, үстінен қатты қысып күш түсірмей, саусақтармен біркелкі жоғарыдан төменге, солдан оңға қимылдарды орындап, сызықтарды үзбей салу	1	19.11	
38	Ертегілер еліне саяхат	Жазуды көзбен қадағалай отырып, қаламды немесе қарындашты дұрыс, еркін ұстап, үстінен қатты қысып күш түсірмей, саусақтармен біркелкі жоғарыдан төменге, солдан оңға қимылдарды орындап, сызықтарды үзбей салу	1	23.11	
39	Сөздерді буынға бөлеміз	Сөздерді дыбыстық талдау: сөздегі дыбыстардың ретін, дауысты және дауыссыз дыбыстарды анықтау.	1	25.11	
40	Сөздерді буынға бөлеміз	Қолды жазуға дайындау. Жазу кезінде арқаны дұрыс ұстау ережелерімен таныстыру. Жазу парағында бағдарлай білу, жазу жолы мен жоларалық кеңістікті ажырата білуге үйрету.	1	26.11	

41	Сызба бойынша сөздерді буынға бөлу	Қолды жазуға дайындау. Жазу кезінде арқаны дұрыс ұстау ережелерімен таныстыру. Жазу парағында бағдарлай білу, жазу жолы мен жоларалық кеңістікті ажырата білуге үйрету.	1	30.11	
42	Сызба бойынша сөздерді буынға бөлу	Жазуды көзбен қадағалай отырып, қаламды немесе қарындашты дұрыс, еркін ұстап, үстінен қатты қысып күш түсірмей, саусақтармен біркелкі жоғарыдан төменге, солдан оңға қимылдарды орындап, сызықтарды үзбей салу	1	02.12	
43	Сызба бойынша сөздерді буынға бөлу	Жазуды көзбен қадағалай отырып, қаламды немесе қарындашты дұрыс, еркін ұстап, үстінен қатты қысып күш түсірмей, саусақтармен біркелкі жоғарыдан төменге, солдан оңға қимылдарды орындап, сызықтарды үзбей салу	1	03.12	
44	Дыбыстың сөздегі орны	Жазуды көзбен қадағалай отырып, қаламды немесе қарындашты дұрыс, еркін ұстап, үстінен қатты қысып күш түсірмей, саусақтармен біркелкі жоғарыдан төменге, солдан оңға қимылдарды орындап, сызықтарды үзбей салу	1	07.12	
45	Дыбыстың сөздегі орны	Сөздерді дыбыстық талдау: сөздегі дыбыстардың ретін, дауысты және дауыссыз дыбыстарды анықтау.	1	09.12	
47	Ойнай отырып оқимыз	Қолды жазуға дайындау. Жазу кезінде арқаны дұрыс ұстау ережелерімен таныстыру. Жазу парағында бағдарлай білу, жазу жолы мен жоларалық кеңістікті ажырата білуге үйрету.	1	10.12	
48	Ойнай отырып оқимыз	Қолды жазуға дайындау. Жазу кезінде арқаны дұрыс ұстау ережелерімен таныстыру. Жазу парағында бағдарлай білу, жазу жолы мен жоларалық кеңістікті ажырата білуге үйрету.	1	14.12	
49	Ойнай отырып оқимыз	Жазуды көзбен қадағалай отырып, қаламды немесе қарындашты дұрыс, еркін ұстап, үстінен қатты қысып күш түсірмей, саусақтармен біркелкі жоғарыдан төменге, солдан оңға қимылдарды орындап, сызықтарды үзбей салу	1	17.12	
50	Біз нені үйрендік, нені білдік?	Жазуды көзбен қадағалай отырып, қаламды немесе қарындашты дұрыс, еркін ұстап, үстінен қатты қысып күш түсірмей, саусақтармен біркелкі жоғарыдан төменге, солдан оңға қимылдарды орындап, сызықтарды үзбей салу	1	21.12	

**Қоршаған ортамен танысу**

<b>№</b>	<b>Ұйымдастырылған іс әрекеттерінің тақырыбы</b>	<b>Ұйымдастырылған іс- әрекеттерінің міндеттері</b>	<b>Сағ саны</b>	<b>Мерзімі</b>	<b>ескерту</b>
1	Менің отбасым	Туыстық байланыстарды түсіну (өз жұрты атасы мен әжесі, жақын туыстары, нағашы жұрты), өзінің жеті атасын білу.	1	02.09.2021	
2	Менің отбасым бақытты	Туыстық байланыстарды түсіну (өз жұрты атасы мен әжесі, жақын туыстары, нағашы жұрты), өзінің жеті атасын білу.	1	07.09	
3	Отбасымның міндеттері мен қызметтері	Үйде отбасы мүшелеріне қамқорлық жасау, үлкендерді сыйлау, кішіге ізет көрсету, үй шаруасына көмектесу, отбасы мүшелеріне жақсы көретінін білдіру, алғыс айту, сыпайы сөйлеу	1	09.09	
4	Мектеппен танысамыз	Өзінің жасына сәйкес өмірінде болатын өзгерістерді, балабақшаға баруы, мектепке баруы, ересек азамат болып ержетуі мен еңбек етуі, болашақта табысты болуы үшін білімнің қажеттігін түсінуіне, болашақта мектепте оқуға ынтасын арттыру, жаңаны тануға, өз өміріне қажетті дағдыларды игеруге ықпал ету	1	14.09	
5	Мектептегі қауіпсіздік және тәртіп ережелері	Өзінің болашағына, біліміне, денсаулығына, қызметіне, жетістіктеріне сенімді болуға, қоғамға пайдасын тигізуге баулу. Еңбекқорлық пен жауапкершіліктің маңызын түсіну, өзін-өзі құрметтеу, өз күші мен мүмкіндіктеріне деген сенімділікті арттыру.	1	16.09	
6	Мамандықтар әлемінде	Әртүрлі мамандықтар, еңбектің мазмұны, сипаты және нәтижесінің маңызын, түсіну және бағалау.	1	21.09	
7	Барлық мамандықтар қажет	Әртүрлі мамандықтар, еңбектің мазмұны, сипаты және нәтижесінің маңызын, түсіну және бағалау.	1	23.09	
8	Байланыс құралдары	Арнайы көлік құралдарының түрлерін, белгілі бір жұмыс түрін орындау үшін олардың жабдықталуын түсіну, ұялы телефон, смартфон, компьютер, ғаламтор, теледидар және т.б. қолданылуын білу, оларды қолдануда қауіпсіздікті сақтау.	1	28.09	
9	Көлік түрлері	Арнайы көлік құралдарының түрлерін, белгілі бір жұмыс түрін орындау үшін олардың жабдықталуын түсіну, ұялы телефон, смартфон, компьютер, ғаламтор, теледидар және т.б. қолданылуын білу, оларды қолдануда қауіпсіздікті сақтау.	1	30.09	
10	Мен тұратын қала (ауыл)	Үй-жайларда, балабақша ауласында, жақын маңдағы шағын ауданда еркін бағдарлай білу.	1	05.10	
11	Туған өлкем	Туған өлке, ел, Отан, мемлекеттік мерекелер, Қазақстан Республикасының рәміздерін, Қазақстан Республикасының Президенті, оның халық үшін атқаратын қызметінің маңыздылығын түсіну.	1	07.10	

12	Арнайы көліктер. Жүк және жолаушылар көліктері	Арнайы көлік құралдарының түрлерін, белгілі бір жұмыс түрін орындау үшін олардың жабдықталуын түсіну, ұялы телефон, смартфон, компьютер, ғаламтор, теледидар және т.б. қолданылуын білу, оларды қолдануда қауіпсіздікті сақтау.	1	12.10	
13	Арнайы көліктер. Жүк және жолаушылар көліктері	Арнайы көлік құралдарының түрлерін, белгілі бір жұмыс түрін орындау үшін олардың жабдықталуын түсіну, ұялы телефон, смартфон, компьютер, ғаламтор, теледидар және т.б. қолданылуын білу, оларды қолдануда қауіпсіздікті сақтау.	1	14.10	
14	Барлық ағаштардың жапырағы түсе ме?	Заттар, олардың белгілерін нақтылау және бейтаныс заттардың қолданылуын түсіну. Заттардың қандай материалдардан жасалғанын өзбетінше анықтау және талдау, олардың сапалары мен қасиеттерін сипаттау	1	19.10	
15	Менің елімнің салт-дәстүрі	Заттар, олардың белгілерін нақтылау және бейтаныс заттардың қолданылуын түсіну. Заттардың қандай материалдардан жасалғанын өзбетінше анықтау және талдау, олардың сапалары мен қасиеттерін сипаттау	1	21.10	
16	Менің елімнің салт-дәстүрі	Заттар, олардың белгілерін нақтылау және бейтаныс заттардың қолданылуын түсіну. Заттардың қандай материалдардан жасалғанын өзбетінше анықтау және талдау, олардың сапалары мен қасиеттерін сипаттау.	1	26.10	
18	Жыл құстары	Балалардың зерттеу әрекеті үшін жағдай жасау, табиғатпен таныстыру барысында заттар мен құбылыстардың өзіне тән, сипаттамалық белгілерін бақылау, талдау, салыстыру, ажырату.	1	28.10	
19	Жыл мезгілдері: жаз, күз	Тірі және өлі табиғат құбылыстары туралы білімдерін кеңейту. «Өлі табиғат» ұғымымен таныстыру (су, ауа, мұз сүңгілері, күн, бұлт, қар, тастар, жел, жаңбыр); өлі табиғат заттарын адамның қолымен жасалған заттардан ажырата білу.	1	02.11	
20	Жыл мезгілдері: жаз, күз	Тірі және өлі табиғат, табиғат құбылыстары (маусым, өсімдік, адам еңбегі) арасындағы себеп-салдарлық байланыстарды бақылау және түсіну	1	04.11	
21	Мамандық иелері	Өртүрлі мамандықтар, еңбектің мазмұны, сипаты және нәтижесінің маңызын, түсіну және бағалау.	1	09.11	
22	Мамандық иелері	Өртүрлі мамандықтар, еңбектің мазмұны, сипаты және нәтижесінің маңызын, түсіну және бағалау.	1	11.11	
23	Табиғат деген не?	Адам өмірі үшін судың, құмның, күн, ай сәулесінің, саздың, тастардың және т.б. маңызын түсіну.	1	16.11	
24	Өсімдік өсу үшін не қажет?	Туған өлкенің өсімдіктері (ағаштар, бұталар, гүлдер, шөпті өсімдіктер) туралы түсініктерін кеңейту, «орман», «шалғын» және «бақша» ұғымдарымен таныстыру.	1	18.11	
25	Өсімдіктердің қандай түрлерін білесің?	Өсімдіктердің тірі тіршілік иесі екендігін бақылау және себеп-салдарлық байланыстарды ажырату: өсімдік жапырақтары, сабақтарының қозғалуы, гүлдердің күн шыққанда жапырақтарының ашылуы және кешке жабылуы,	1	23.11	

		тамырдың суды сорып, сабағы арқылы су өткізіп, басқа бөліктерін қоректендіруі, өсімдіктердің өсуі үшін ылғалдың, жарықтың, жылу мен тыңайтқыштың қажеттігі олардың жылуды, суықты, күнді немесе бұлтты ауа-райын сезуі, олардың өсуі және көбеюі.			
26	Қай өсімдік қандай жерде өседі?	Өсімдіктерге қажеттіліктеріне сәйкес күтім жасау әдістерін білу: оларды суару, түбін қопсыту, жапырақтың шаңын сүрту	1	25.11	
27	Бөлме өсімдігі деген не?	Өсімдіктерге қажеттіліктеріне сәйкес күтім жасау әдістерін білу: оларды суару, түбін қопсыту, жапырақтың шаңын сүрту	1	30.11	
28	Жануарлар қайда мекендейді?	Қазақстан аумағын мекендейтін жануарлар мен олардың төлдерін атау және олардың өздеріне тән белгілері бойынша ажырату. Бақылау арқылы төрт түліктің пайдасын білу, оларды күтіп-баптау, жылдың әр мезгілінде олардың сыртқы түрі мен тіршілік ету ерекшеліктерін сипаттау, жыл құстары мен қыстайтын құстарды ажырата білу, құстардың пайдасы туралы білу, оларға қамқорлық жасау.	1	02.12	
29	Қандай жануарларды білесің?	Жануарлардың тірі тіршілік иесі екендігін бақылау және себеп-салдарлық байланыстарды ажырату: жануарлар қозғалады (жүреді, жүгіреді, секіреді, ұшады, қозғалады); қоректенеді (өсімдіктердің жапырақтары, сабағы, бұтақтары, қабығы, шырыны, тұқымдарымен, етпен, жәндіктермен); өседі және көбейеді, қоршаған ортаны көз, мұрын, тіл, құлақ, тері көмегімен сезе білу	1	07.12	
30	Құстар	Қазақстан аумағын мекендейтін жануарлар мен олардың төлдерін атау және олардың өздеріне тән белгілері бойынша ажырату. Бақылау арқылы төрт түліктің пайдасын білу, оларды күтіп-баптау, жылдың әр мезгілінде олардың сыртқы түрі мен тіршілік ету ерекшеліктерін сипаттау, жыл құстары мен қыстайтын құстарды ажырата білу, құстардың пайдасы туралы білу, оларға қамқорлық жасау.	1	09.12	
31	Жол ережелері	Өзінің жасына сәйкес өмірінде болатын өзгерістерді, балабақшаға баруы, мектепке баруы, ересек азамат болып ержетуі мен еңбек етуі, болашақта табысты болуы үшін білімнің қажеттігін түсінуіне, болашақта мектепте оқуға ынтасын арттыру, жаңаны тануға, өз өміріне қажетті дағдыларды игеруге ықпал	1	14.12	
32	Жол ережелері	Өзінің жасына сәйкес өмірінде болатын өзгерістерді, балабақшаға баруы, мектепке баруы, ересек азамат болып ержетуі мен еңбек етуі, болашақта табысты болуы үшін білімнің қажеттігін түсінуіне, болашақта мектепте оқуға ынтасын арттыру, жаңаны тануға, өз өміріне қажетті дағдыларды игеруге ықпал	1	21.12	
32	Табиғат бұрышын мекендеушілер	Адам өмірі үшін судың, құмның, күн, ай сәулесінің, саздың, тастардың және т.б. маңызын түсіну.	1	23.12	



## СӨЙЛЕУДІ ДАМЫТУ

№	Ұйымдастырылған іс әрекеттерінің тақырыбы	Ұйымдастырылған іс әрекеттерінің міндеттері	Сағ саны	Мерзімі	ескерту
1	Кел танысайық!	Балаларға сөздерді мағынасына сәйкес қолдануға көмектесу.	1	01.09.2021	
2	Мектептегі алғашқы күн!	Сөйлеуде интонациялық мәнерлілік құралдарын қолдану: дауыс қарқынын, логикалық үзіліс пен екпінді реттеу.	1	06.09	
3	Менің досым	Балалардың сөздік қорын тұрмыстық заттарды білдіретін зат есімдермен, заттардың қасиеттері мен сапасын сипаттайтын сын есімдермен, адамдардың қарым-қатынасын, олардың еңбекке қатынасын білдіретін үстеулермен байыту.	1	08.09	
4	Менің досым	Сөйлегенде көп мағыналы сөздерді, синонимдер мен антонимдерді қолдану, белгілі бір затқа белгілерді, әрекеттерді және берілген әрекетке заттарды таңдай білу.	1	13.09	
5	Менің сүйікті ойыншығым	Алуан түрлі заттарды сипаттауға, қарым-қатынас жасауға қажетті сөздерді қолдану және түсіну, оларды сөйлегенде белсенді қолдану дағдыларын қалыптастыру.	1	15.09	
6	Менің сүйікті ойыншығым	Ана тіліндегі дауысты және айтылуы және дыбысталуы ұқсас дауыссыз б-п, г-ғ, к-қ, ж-ш, з-с, н-ң, р-л дыбыстарды дұрыс, анық айтуды үйрету.	1	20.09	
7	Күз бояуы	Сөйлемдердегі сөздерді: зат есімдерді сан есімдермен және сын есімдерді зат есімдермен үйлестіре білуді жетілдіру.	1	22.09	
8	Күз бояуы	Түбірлес сөздерді жасау және қолдана білу, етістіктерді жалғаулармен қолдану, сөйлеу әдебін, жай және жайылма сөйлемдерді қолдану дағдыларын қалыптастыру;	1	27.09	
9	Менің атам	Айналасындағылармен өздігінен диалогті бастауға ынталандыру, әңгімелесушіні мұқият тыңдап, сұрақтарды дұрыс қоюға және қойылған сұрақтарға қысқаша немесе толық жауап беруге баулу, әңгімелесу кезінде өзін мәдениетті ұстау, әдепті және сабырлы болу.	1	29.09	
10	Анама бәрін арнаймын	Интонациясы бойынша сөйлемдерді (хабарлы, сұраулы, лепті) ажыратып, сөйлегенде қолдана білуді дамыту.	1	04.10	
11	Менің анам	Интонациясы бойынша сөйлемдерді (хабарлы, сұраулы, лепті) ажыратып, сөйлегенде қолдана білуді дамыту.	1	06.10	
12	Қорыққанға қос көрінеді (ертегі)	Сөйлемдердегі сөздерді: зат есімдерді сан есімдермен және сын есімдерді зат есімдермен үйлестіре білуді жетілдіру.	1	11.10	

13	Қорыққанға қос көрінеді (ертегі)	Шығармашылықпен әңгімелеп беруді жетілдіру: ересектердің көмегімен әңгіменің жалғасын және соңын ойдан шығару, бақылаулар мен суреттер бойынша сипаттау және хабарлау әңгімелерін құрастыру, өзара байланысты бірізді сюжет құрастыру, сөйлегенде бейнелі сөздерді, эпитеттерді, салыстыруларды қолдану	1	13.10	
14	Отбасының күзгі еңбегі	Негізгі ойды дұрыс жеткізе білу, монологты байланыстырып құра білу, әңгімені бірізді айту, шағын логикалық және хабарлау сипатындағы әңгімелерді құрастыру	1	18.10	
15	Отбасының күзгі еңбегі	Сөйлегенде көп мағыналы сөздерді, синонимдер мен антонимдерді қолдану, белгілі бір затқа белгілерді, әрекеттерді және берілген әрекетке заттарды таңдай білу.	1	20.10	
16	Күзгі жапырақтар	Сөйлегенде көп мағыналы сөздерді, синонимдер мен антонимдерді қолдану, белгілі бір затқа белгілерді, әрекеттерді және берілген әрекетке заттарды таңдай білу.	1	25.10	
17	Күзгі жапырақтар	Негізгі ойды дұрыс жеткізе білу, монологты байланыстырып құра білу, әңгімені бірізді айту, шағын логикалық және хабарлау сипатындағы әңгімелерді құрастыру.	1	27.10	
18	Шаштараз	Сөйлемдердегі сөздерді: зат есімдерді сан есімдермен және сын есімдерді зат есімдермен үйлестіре білуді жетілдіру.	1	01.11	
19	Шаштараз	Шығармашылықпен әңгімелеп беруді жетілдіру: ересектердің көмегімен әңгіменің жалғасын және соңын ойдан шығару, бақылаулар мен суреттер бойынша сипаттау және хабарлау әңгімелерін құрастыру, өзара байланысты бірізді сюжет құрастыру, сөйлегенде бейнелі сөздерді, эпитеттерді, салыстыруларды қолдану	1	03.11	
20	Ең тәтті дүние	Негізгі ойды дұрыс жеткізе білу, монологты байланыстырып құра білу, әңгімені бірізді айту, шағын логикалық және хабарлау сипатындағы әңгімелерді құрастыру	1	08.11	
21	Ең тәтті дүние	Сөйлегенде көп мағыналы сөздерді, синонимдер мен антонимдерді қолдану, белгілі бір затқа белгілерді, әрекеттерді және берілген әрекетке заттарды таңдай білу.	1	10.11	
22	Әжесі қайсысы жақсы көреді?	Сөйлегенде көп мағыналы сөздерді, синонимдер мен антонимдерді қолдану, белгілі бір затқа белгілерді, әрекеттерді және берілген әрекетке заттарды таңдай білу.	1	15.11	
23	Әжесі қайсысы жақсы көреді?	Негізгі ойды дұрыс жеткізе білу, монологты байланыстырып құра білу, әңгімені бірізді айту, шағын логикалық және хабарлау сипатындағы әңгімелерді құрастыру.	1	17.11	
24	Қысқа дайындық	Сөйлемдердегі сөздерді: зат есімдерді сан есімдермен және сын	1	22.11	

		есімдерді зат есімдермен үйлестіре білуді жетілдіру.			
25	Қысқа дайындық	Шығармашылықпен әңгімелеп беруді жетілдіру: ересектердің көмегімен әңгіменің жалғасын және соңын ойдан шығару, бақылаулар мен суреттер бойынша сипаттау және хабарлау әңгімелерін құрастыру, өзара байланысты бірізді сюжет құрастыру, сөйлегенде бейнелі сөздерді, эпитеттерді, салыстыруларды қолдану	1	24.11	
26	Алғашқы қар	Негізгі ойды дұрыс жеткізе білу, монологты байланыстырып құра білу, әңгімені бірізді айту, шағын логикалық және хабарлау сипатындағы әңгімелерді құрастыру	1	29.11	
27	Алғашқы қар	Шығармашылықпен әңгімелеп беруді жетілдіру: ересектердің көмегімен әңгіменің жалғасын және соңын ойдан шығару, бақылаулар мен суреттер бойынша сипаттау және хабарлау әңгімелерін құрастыру, өзара байланысты бірізді сюжет құрастыру, сөйлегенде бейнелі сөздерді, эпитеттерді, салыстыруларды қолдану.	1	06.12	
28	Менің Отаным	Сөйлегенде көп мағыналы сөздерді, синонимдер мен антонимдерді қолдану, белгілі бір затқа белгілерді, әрекеттерді және берілген әрекетке заттарды таңдай білу.	1	08.12	
29	Менің Отаным	Негізгі ойды дұрыс жеткізе білу, монологты байланыстырып құра білу, әңгімені бірізді айту, шағын логикалық және хабарлау сипатындағы әңгімелерді құрастыру.	1	13.12	
30	Қыс	Сөйлеуде интонациялық мәнерлілік құралдарын қолдану: дауыс қарқынын, логикалық үзіліс пен екпінді реттеу	1	15.12	
31	Қыс	Фонематикалық естуді дамыту, сөздегі дыбыстардың орнын анықтау (басы, ортасы, соңы). Артикуляциялық жаттығулар жасау.	1	20.12	
32	Ажарлы қыс	Сөйлеуде интонациялық мәнерлілік құралдарын қолдану: дауыс қарқынын, логикалық үзіліс пен екпінді реттеу	1	22.12	

**Қарапайым математикалық ұғымдарды қалыптастыру**

№	Ұйымдастырылған іс әрекеттерінің тақырыбы	Ұйымдастырылған іс әрекеттерінің міндеттері	Сағ саны	Мерзімі	ескерту
1.	Танысу. Не қайда орналасқан?	Жиынды сапасы бойынша әртүрлі элементтерден (түсі, өлшемі, пішіні, дыбысы, қимылы, қолданылуы бойынша заттардан) құру, жиындарды бөліктерге бөлу және оларды қайта біріктіру, бүтін жиын мен оның әр бөлігі арасында байланыс орнату, жиынның бөліктен үлкен екенін, бөліктің жиыннан кіші екенін, жиынның бөліктерін санау және элементтердің (заттардың) бір-біріне қатынасы негізінде салыстыру. «Бір» сөзінің мағынасы, ол тек бір затты ғана емес, сондай-ақ жиынның бір бөлігі ретінде заттардың тобын білдіретінін түсіндіру.	1	01.09.2021	
2	«Заттардың ортақ қасиеті бойынша топқа біріктіру»				03.09
3	Менің ойыншықтарым. Не қайда орналасқан?	Кеңістік туралы түсініктерді бекіту: заттарды кеңістікте орналастыру (сол жақта, оң жақта, жоғарыда, төменде); қозғалыс бағыттары: сол жақтан оң жаққа, оң жақтан сол жаққа, жоғарыдан төменге, алға, артқа.	1	06.09	
4	Менің аулам. Не қайда орналасқан?	Кеңістік туралы түсініктерді бекіту: заттарды кеңістікте орналастыру (сол жақта, оң жақта, жоғарыда, төменде); қозғалыс бағыттары: сол жақтан оң жаққа, оң жақтан сол жаққа, жоғарыдан төменге, алға, артқа.		08.09	
5	«1және 2 сандары»	Кеңістік туралы түсініктерді бекіту: заттарды кеңістікте орналастыру (сол жақта, оң жақта, жоғарыда, төменде); қозғалыс бағыттары: сол жақтан оң жаққа, оң жақтан сол жаққа, жоғарыдан төменге, алға, артқа.	1	10.09	
6	«1және 2 сандары»	Сөйлеуде белгілі бір заттың өзіне немесе басқа затқа қатысты орнын көрсете білуге үйрету. Берілген бағытта, оны белгі бойынша өзгерте отырып, бағдарлауын қалыптастыру. Қағаз парағын бағдарлай білуді бекіту.	1	13.09	
7	«3 және 4 сандары»	Заттардың саны олардың көлеміне, арасындағы қашықтыққа, пішінге, орналасуына, сондай-ақ санау бағытына байланысты емес екенін түсіндіру.	1	15.09	
8	«3 және 4 сандары»	Заттардың саны олардың көлеміне, арасындағы қашықтыққа, пішінге, орналасуына, сондай-ақ санау бағытына байланысты емес екенін түсіндіру.	1	17.09	
9	«3 және 4 сандары»	Заттардың саны олардың көлеміне, арасындағы қашықтыққа, пішінге, орналасуына, сондай-ақ санау бағытына байланысты емес	1	20.09	

		екенін түсіндіру.			
10	5, 6 сандары»	10 көлеміндегі сандарды салыстыру, саны кем затқа бір зат қосу арқылы теңсіздіктен теңдік немесе саны көп заттан біреуін алып тастау арқылы теңдіктен теңсіздік шығару.	1	22.09	
11	5, 6 сандары»	10 көлеміндегі сандарды тура және кері санауға жаттықтыру. Көрнекілік арқылы 6, 7, 8, 9, 10 сандарының пайда болуымен, 0 ден 9 дейінгі цифрмен таныстыру. «Қанша?», «Нешінші?» сұрақтарын ажырату, оларға дұрыс жауап беру.	1	24.09	
12	7, 8, 9 сандары»	10 көлеміндегі сандарды тура және кері санауға жаттықтыру. Көрнекілік арқылы 6, 7, 8, 9, 10 сандарының пайда болуымен, 0 ден 9 дейінгі цифрмен таныстыру. «Қанша?», «Нешінші?» сұрақтарын ажырату, оларға дұрыс жауап беру.	1	27.09	
13	10саны.	Теңдік туралы түсінік қалыптастыру, әртүрлі заттардан тұратын топтардың санын анықтау, топтарды санау және салыстыру негізінде сандық мәндерді дұрыс жалпылау.	1	29.09	
14	10саны	Теңдік туралы түсінік қалыптастыру, әртүрлі заттардан тұратын топтардың санын анықтау, топтарды санау және салыстыру негізінде сандық мәндерді дұрыс жалпылау.	1	01.10	
15	10саны.	Заттардың саны олардың көлеміне, арасындағы қашықтыққа, пішінге, орналасуына, сондай-ақ санау бағытына байланысты емес екенін түсіндіру	1	04.10	
16	Ұзындық. Шартты өлшеуішті пайдаланып, заттарды ұзындығы бойынша салыстыру.	Пішіннің бір формасынан екіншісін қалай жасау керектігі туралы ұғымдарды дамыту, қағаз парағын тең және тең емес бөліктерге бөлу, бүтін мен бөлікті салыстыру, 8-10 бөліктерден пішіндерді жинап, құрастыру	1	06.10	
17	Ұзындық. Шартты өлшеуішті пайдаланып, заттарды ұзындығы бойынша салыстыру.	Кеңістік туралы түсініктерді бекіту: заттарды кеңістікте орналастыру (сол жақта, оң жақта, жоғарыда, төменде); қозғалыс бағыттары: сол жақтан оң жаққа, оң жақтан сол жаққа, жоғарыдан төменге, алға, артқа.	1	08.10	
18	Заттарды өлшемі бойынша салыстыру	Сөйлеуде белгілі бір заттың өзіне немесе басқа затқа қатысты орнын көрсете білуге үйрету. Берілген бағытта, оны белгі бойынша өзгерте отырып, бағдарлауын қалыптастыру. Қағаз парағын бағдарлай білуді бекіту.	1	11.10	
19	<b>Дөңгелек және сопақша</b>	Сөйлеуде белгілі бір заттың өзіне немесе басқа затқа қатысты орнын көрсете білуге үйрету. Берілген бағытта, оны белгі бойынша өзгерте отырып, бағдарлауын қалыптастыру. Қағаз парағын бағдарлай білуді бекіту.	1	13.10	

20	Қай уақытта болады?	Уақытты бағдарлау. Өртүрлі оқиғалардың, апта күндерінің, тәулік бөліктерінің реті туралы білімді бекіту. Айлар, жыл мезгілдері туралы түсініктерді қалыптастыру, олардың ретін білу	1	15.10	
21	Қай уақытта болады?	Заттар мен құбылыстардың математикалық мәнін тануға қызығушылық пен эмоционалды көзқарасты, ойлау мәдениетін, таным процесін ерікті реттеу, шыдамдылық, ұқыптылық, өзіне деген сенімділікті қалыптастыруға баулу.	1	18.10	
22	Дөңгелек және сопақша	Шеңбермен және тіктөртбұрышпен салыстыру арқылы сопақша пішінмен таныстыру. Геометриялық фигуралар (дөңгелек, сопақша, үшбұрыш, шаршы, тіктөртбұрыш) мен денелерді (шар, текше, цилиндр) дұрыс атап, оларды ажырата білуге жаттықтыру.	1	20.10	
23	Шар, текше, цилиндр	Шеңбермен және тіктөртбұрышпен салыстыру арқылы сопақша пішінмен таныстыру. Геометриялық фигуралар (дөңгелек, сопақша, үшбұрыш, шаршы, тіктөртбұрыш) мен денелерді (шар, текше, цилиндр) дұрыс атап, оларды ажырата білуге жаттықтыру	1	22.10	
24	Бүгін, кеше, ертең, бүрсігүні; таңертең, кешке, күндіз, түнде.	Тәулік бөліктерінің ауысуын («кеше», «бүгін», «ертең»), оқиғалардың ретін («алдымен – содан кейін», «бұрын – кейінірек») анықтау.	1	25.10	
25	Апта күндері.	Тәулік бөліктерінің ауысуын («кеше», «бүгін», «ертең»), оқиғалардың ретін («алдымен – содан кейін», «бұрын – кейінірек») анықтау.	1	29.10	
26	<b>Таңертең, күндіз, кеш, түн,кеше , бүгін, ертең</b>	Уақытты бағдарлау. Өртүрлі оқиғалардың, апта күндерінің, тәулік бөліктерінің реті туралы білімді бекіту. Айлар, жыл мезгілдері туралы түсініктерді қалыптастыру, олардың ретін білу және атау, циферблат бойынша уақытты анықтау.	1	01.11	
27	Апта күндері.	Уақытты бағдарлау. Өртүрлі оқиғалардың, апта күндерінің, тәулік бөліктерінің реті туралы білімді бекіту. Айлар, жыл мезгілдері туралы түсініктерді қалыптастыру, олардың ретін білу және атау, циферблат бойынша уақытты анықтау	1	03.11	
28	Ай атаулары, апта күндері, тәулік бөліктері	Уақытты бағдарлау. Өртүрлі оқиғалардың, апта күндерінің, тәулік бөліктерінің реті туралы білімді бекіту. Айлар, жыл мезгілдері туралы түсініктерді қалыптастыру, олардың ретін білу және атау, циферблат бойынша уақытты анықтау	1	05.11	
29	Ай атаулары, апта күндері, тәулік бөліктері	Уақытты бағдарлау. Өртүрлі оқиғалардың, апта күндерінің, тәулік бөліктерінің реті туралы білімді бекіту. Айлар, жыл мезгілдері туралы түсініктерді қалыптастыру, олардың ретін білу	1	08.11	

		және атау, циферблат бойынша уақытты анықтау			
30	Ұшақпен ұшамыз. Бүтінді және бөлікті салыстырамын	Уақытты бағдарлау. Әртүрлі оқиғалардың, апта күндерінің, тәулік бөліктерінің реті туралы білімді бекіту. Айлар, жыл мезгілдері туралы түсініктерді қалыптастыру, олардың ретін білу және атау, циферблат бойынша уақытты анықтау	1	10.11	
31	Жыл мезгілдері	Танымдық-зерттеушілік қызығушылықты, ойлауды, алдына қойылған міндетті шешуде не істеу, қалай істеу керек екенін түсінуге, күрделі формадағы заттарды өзбетінше зерттеуге мүмкіндік беру, қоршаған ортадан геометриялық фигураларға ұқсас заттарды табу, олардың пішіндерін анықтау.	1	12.11	
32	Ұшақпен ұшамыз. Бүтінді және бөлікті салыстырамын.	Пішіннің бір формасынан екіншісін қалай жасау керектігі туралы ұғымдарды дамыту, қағаз парағын тең және тең емес бөліктерге бөлу, бүтін мен бөлікті салыстыру, 8-10 бөліктерден пішіндерді жинап, құрастыру.	1	15.11	
33	Бөліктерден фигура құрастырамын	Пішіннің бір формасынан екіншісін қалай жасау керектігі туралы ұғымдарды дамыту, қағаз парағын тең және тең емес бөліктерге бөлу, бүтін мен бөлікті салыстыру, 8-10 бөліктерден пішіндерді жинап, құрастыру.	1	17.11	
34	Бөліктерден фигура құрастырамын	Пішіннің бір формасынан екіншісін қалай жасау керектігі туралы ұғымдарды дамыту, қағаз парағын тең және тең емес бөліктерге бөлу, бүтін мен бөлікті салыстыру, 8-10 бөліктерден пішіндерді жинап, құрастыру.	1	19.11	
35	Жеңіл. Ауыр.	Пішіннің бір формасынан екіншісін қалай жасау керектігі туралы ұғымдарды дамыту, қағаз парағын тең және тең емес бөліктерге бөлу, бүтін мен бөлікті салыстыру, 8-10 бөліктерден пішіндерді жинап, құрастыру.	1	22.11	
36	Бөліктерден фигура құрастырамын	Заттар мен құбылыстардың математикалық мәнін тануға қызығушылық пен эмоционалды көзқарасты, ойлау мәдениетін, таным процесін ерікті реттеу, шыдамдылық, ұқыптылық, өзіне деген сенімділікті қалыптастыруға баулу.	1	24.11	
37	Артық, кем, тең.	Шеңбермен және тіктөртбұрышпен салыстыру арқылы сопақша пішінмен таныстыру. Геометриялық фигуралар (дөңгелек, сопақша, үшбұрыш, шаршы, тіктөртбұрыш) мен денелерді (шар, текше, цилиндр) дұрыс атап, оларды ажырата білуге жаттықтыру	1	26.11	
38	Менің анам. Менің достарым.	Танымдық-зерттеушілік қызығушылықты, ойлауды, алдына қойылған міндетті шешуде не істеу, қалай істеу керек екенін түсінуге, күрделі формадағы заттарды өзбетінше зерттеуге	1	29.11	

		мүмкіндік беру, қоршаған ортадан геометриялық фигураларға ұқсас заттарды табу, олардың пішіндерін анықтау			
39	Артық, кем, тең	Теңдік туралы түсінік қалыптастыру, әртүрлі заттардан тұратын топтардың санын анықтау, топтарды санау және салыстыру негізінде сандық мәндерді дұрыс жалпылау.	1	03.11	
40	Артық, кем, тең	Заттардың саны олардың көлеміне, арасындағы қашықтыққа, пішінге, орналасуына, сондай-ақ санау бағытына байланысты емес екенін түсіндіру.	1	06.12	
41	Менің анам. Менің достарым	Заттардың саны олардың көлеміне, арасындағы қашықтыққа, пішінге, орналасуына, сондай-ақ санау бағытына байланысты емес екенін түсіндіру.	1	08.12	
42	10 көлемінде тура және кері санау	Заттарды әртүрлі белгілері бойынша (түсі, пішіні, өлшемі, материалы, қолданылуы) салыстыра білуге үйрету. Шартты өлшемнің көмегімен заттардың ұзындығын, енін, биіктігін өлшеу және осы өлшемдер бойынша бірнеше заттарды салыстыру.	1	10.12	
43	10 көлемінде тура және кері санау.	Беттестіру, тұстастыру және жұппен салыстыру тәсілдерін қолдана отырып, заттарды салыстыру, заттар тобынан 2-3 белгілері бойынша сәйкес келмейтін затты бөліп алу.	1	13.12	
44	Заттар тобын салыстыру және санау.	Нүктелерді, өрнектерді салуға, тік және көлбеу таяқшаларды, қисық және қиғаш сызықтарды дәптердің тор көзінде сызуға үйрету.	1	15.12	
45	Заттар тобын салыстыру және санау	Нүктелерді, өрнектерді салуға, тік және көлбеу таяқшаларды, қисық және қиғаш сызықтарды дәптердің тор көзінде сызуға үйрету.	1	17.12	
45	Заттар тобын салыстыру және санау.	Нүктелерді, өрнектерді салуға, тік және көлбеу таяқшаларды, қисық және қиғаш сызықтарды дәптердің тор көзінде сызуға үйрету.	1	20.12	
46	Пайдалы азық-түлік. Ас атасы – нан. Цифрларды бастырып жазамын.	Нүктелерді, өрнектерді салуға, тік және көлбеу таяқшаларды, қисық және қиғаш сызықтарды дәптердің тор көзінде сызуға үйрету.	1	22.12	



## Музыка

№	Ұйымдастырылған іс әрекеттерінің тақырыбы	Ұйымдастырылған іс әрекеттерінің міндеттері	Сағ саны	Мерзімі	ескерту
1	«Менің музыкалық әлемім»	Балаларды шығармалардың эмоционалды мазмұнын, олардың сипатын, көңіл-күйін, динамикалық ерекшеліктерін ажырата білуге үйрету. Музыкалық шығармаға көзқарасын білдіру, оның сипаты, мазмұны туралы айту	1	01.09.2021	
2	«Менің музыкалық әлемім»	Балаларды шығармалардың эмоционалды мазмұнын, олардың сипатын, көңіл-күйін, динамикалық ерекшеліктерін ажырата білуге үйрету. Музыкалық шығармаға көзқарасын білдіру, оның сипаты, мазмұны туралы айту	1	07.09	
3	«Мен өнерлі баламын»	Музыканың сипатын бейненің мазмұнымен, оның көңіл-күйімен байланыстыра білуді қалыптастыру. Өмірдің кейбір құбылыстарын бейнелеу тәсілі ретінде әлемдік және қазақ музыка өнерінің шығармаларымен таныстыру	1	08.09	
4	«Мен өнерлі баламын»	Музыканың сипатын бейненің мазмұнымен, оның көңіл-күйімен байланыстыра білуді қалыптастыру. Өмірдің кейбір құбылыстарын бейнелеу тәсілі ретінде әлемдік және қазақ музыка өнерінің шығармаларымен таныстыру	1	14.09	
5	«Біздің аспаптар»	Музыкалық шығармалардың жанрларын ажыратуға (ән, күй, марш, би) үйрету. Шығармалардың жеке фрагменттері бойынша (кіріспе, қорытынды, музыкалық фразалар) әуендерді тану арқылы музыканы есте сақтауды жетілдіру	1	15.09	
6	«Біздің аспаптар»	Музыкалық шығармалардың жанрларын ажыратуға (ән, күй, марш, би) үйрету. Шығармалардың жеке фрагменттері бойынша (кіріспе, қорытынды, музыкалық фразалар) әуендерді тану арқылы музыканы есте сақтауды жетілдіру	1	21.09	
7	«Күзгі серуен»	Әртүрлі сипаттағы әндерді өз бетінше және шығармашылықпен орындауға баулу. Әнді музыкалық талғаммен орындауға жаттықтыру.	1	22.09	
8	«Күзгі серуен»	Әртүрлі сипаттағы әндерді өз бетінше және шығармашылықпен орындауға баулу. Әнді музыкалық талғаммен орындауға жаттықтыру.	1	28.09	
9	«Күзгі жапырақтар»	Әртүрлі сипаттағы әндерді өз бетінше және шығармашылықпен орындауға баулу. Әнді музыкалық талғаммен орындауға жаттықтыру.	1	29.09	
10	«Күзгі жапырақтар»	Әртүрлі сипаттағы әндерді өз бетінше және шығармашылықпен орындауға баулу. Әнді музыкалық талғаммен орындауға жаттықтыру.	1	05.10	
11	«Күзгі жаңбыр»	Ән айту дағдыларын қалыптастыру, бірінші октаваның «ре», екінші октаваның «до» диапазонда жеңіл дауыспен ән айту, ән айтар алдында,	1	06.10	

		музыкалық фразалар арасында тыныс алу, әннің сөздерін анық айту, орташа, қатты және ақырын дауыспен ән айту. Музыкалық сүйемелдеумен және сүйемелдеусіз жеке ән айту дағдыларын дамыту.			
12	«ардақты ұстазым»	Ән айту дағдыларын қалыптастыру, бірінші октаваның «ре», екінші октаваның «до» диапазоңда жеңіл дауыспен ән айту, ән айтар алдында, музыкалық фразалар арасында тыныс алу, әннің сөздерін анық айту, орташа, қатты және ақырын дауыспен ән айту. Музыкалық сүйемелдеумен және сүйемелдеусіз жеке ән айту дағдыларын дамыту.	1	12.10	
13	Елтаңбасы елімнің	Ән айтуда дауыспен вокалдық-есту қабілетін үйлестіруді жетілдіру.	1	13.10	
14	Гүлдене бер, Нұр- Сұлтан	Ән айтуда дауыспен вокалдық-есту қабілетін үйлестіруді жетілдіру.	1	19.10	
15	«көңілді әуендер»	Ән айтуда дауыспен вокалдық-есту қабілетін үйлестіруді жетілдіру.	1	20.10	
16	«Әдептілік әлемі»	Ән айтуда дауыспен вокалдық-есту қабілетін үйлестіруді жетілдіру.	1	26.10	
17	Жомарт өлкем	Музыканың сипатын бейненің мазмұнымен, оның көңіл-күйімен байланыстыра білуді қалыптастыру. Өмірдің кейбір құбылыстарын бейнелеу тәсілі ретінде әлемдік және қазақ музыка өнерінің шығармаларымен таныстыру.	1	27.10	
18	Біздің рәміздер	Музыканың сипатын бейненің мазмұнымен, оның көңіл-күйімен байланыстыра білуді қалыптастыру. Өмірдің кейбір құбылыстарын бейнелеу тәсілі ретінде әлемдік және қазақ музыка өнерінің шығармаларымен таныстыру.	1	02.11	
19	«Отбасым – бақытым»	Музыкаға қызығушылық пен сүйіспеншілікті қалыптастыру. Классикалық, халықтық және заманауи музыкамен таныстыру негізінде музыка мәдениетін қалыптастыру.	1	03.11	
20	«Отбасым – бақытым»	Музыкаға қызығушылық пен сүйіспеншілікті қалыптастыру. Классикалық, халықтық және заманауи музыкамен таныстыру негізінде музыка мәдениетін қалыптастыру.	1	09.11	
21	«анашым – мақтанышым»	Балаларды шығармалардың эмоционалды мазмұнын, олардың сипатын, көңіл-күйін, динамикалық ерекшеліктерін ажырата білуге үйрету. Музыкалық шығармаға көзқарасын білдіру, оның сипаты, мазмұны туралы айту.	1	10.11	
22	«анашым – мақтанышым»	Балаларды шығармалардың эмоционалды мазмұнын, олардың сипатын, көңіл-күйін, динамикалық ерекшеліктерін ажырата білуге үйрету. Музыкалық шығармаға көзқарасын білдіру, оның сипаты, мазмұны туралы айту.	1	16.11	

23	«Туған күнді тойлаймыз»	Балаларды шығармалардың эмоционалды мазмұнын, олардың сипатын, көңіл-күйін, динамикалық ерекшеліктерін ажырата білуге үйрету. Музыкалық шығармаға көзқарасын білдіру, оның сипаты, мазмұны туралы айту.	1	17.11	
24	Орманда серуендейміз	Балаларды шығармалардың эмоционалды мазмұнын, олардың сипатын, көңіл-күйін, динамикалық ерекшеліктерін ажырата білуге үйрету. Музыкалық шығармаға көзқарасын білдіру, оның сипаты, мазмұны туралы айту.	1	23.11	
25	«Менің сүйікті достарым»	Балаларды шығармалардың эмоционалды мазмұнын, олардың сипатын, көңіл-күйін, динамикалық ерекшеліктерін ажырата білуге үйрету. Музыкалық шығармаға көзқарасын білдіру, оның сипаты, мазмұны туралы айту.	1	24.11	
26	Қысқы әуен сыңғырлайды	Балаларды шығармалардың эмоционалды мазмұнын, олардың сипатын, көңіл-күйін, динамикалық ерекшеліктерін ажырата білуге үйрету. Музыкалық шығармаға көзқарасын білдіру, оның сипаты, мазмұны туралы айту.	1	30.11	
27	Қысқы әуен сыңғырлайды	Музыканың сипатын бейненің мазмұнымен, оның көңіл-күйімен байланыстыра білуді қалыптастыру. Өмірдің кейбір құбылыстарын бейнелеу тәсілі ретінде әлемдік және қазақ музыка өнерінің шығармаларымен таныстыру.	1	07.12	
28	«Табиғат тамшылары»	Музыканың сипатын бейненің мазмұнымен, оның көңіл-күйімен байланыстыра білуді қалыптастыру. Өмірдің кейбір құбылыстарын бейнелеу тәсілі ретінде әлемдік және қазақ музыка өнерінің шығармаларымен таныстыру.	1	08.12	
29	«айнала ақша қар»	Музыкаға сәйкес орындалатын би қимылдарын білу; би қимылдарының элементтерін жеңіл, еркін орындау; қозғалыс бағытын музыкалық фразаларға сәйкес өзгерту.	1	14.12	
30	«айнала ақша қар»	Музыкаға сәйкес орындалатын би қимылдарын білу; би қимылдарының элементтерін жеңіл, еркін орындау; қозғалыс бағытын музыкалық фразаларға сәйкес өзгерту.	1	15.12	
31	Жаңа жылдық күн тамаша	Музыкаға сәйкес орындалатын би қимылдарын білу; би қимылдарының элементтерін жеңіл, еркін орындау; қозғалыс бағытын музыкалық фразаларға сәйкес өзгерту.	1	21.12	
32	Дыбыстар әлеміне саяхат	Музыкаға сәйкес орындалатын би қимылдарын білу; би қимылдарының элементтерін жеңіл, еркін орындау; қозғалыс бағытын музыкалық фразаларға сәйкес өзгерту.	1	22.12	

**«Көркем әдебиет»**

№	Ұйымдастырылған іс әрекеттерінің тақырыбы	Ұйымдастырылған іс әрекеттерінің міндеттері	Сағ саны	Мерзімі	ескерту
1	«Күз жомарт»	Баланың басқа құрдастарымен және ересектермен түрлі дереккөздерден: ғаламтордан, теледидардан, жақындарының әңгімесінен алған ақпараттарымен, әсерлерімен бөлісуіне мүмкіндік беру. Айналасында болып жатқан оқиғаларға өзінің көзқарасын білдіруге құлшынысын дамыту, сөйлегенде мақал-мәтелдерді қолдануға баулу	1	02.09.2021	
2	«Күз жомарт»	Баланың басқа құрдастарымен және ересектермен түрлі дереккөздерден: ғаламтордан, теледидардан, жақындарының әңгімесінен алған ақпараттарымен, әсерлерімен бөлісуіне мүмкіндік беру. Айналасында болып жатқан оқиғаларға өзінің көзқарасын білдіруге құлшынысын дамыту, сөйлегенде мақал-мәтелдерді қолдануға баулу	1	07.09	
3	«Күз жомарт»	Балаларды қол жетімді көркем шығармалар мен фольклорға, театр әлеміне баулу, кітапқа деген қызығушылығын дамыту	1	9.09	
4	«Кішкентай бағбан»	Балаларды қол жетімді көркем шығармалар мен фольклорға, театр әлеміне баулу, кітапқа деген қызығушылығын дамыту	1	14.09	
5	««Жемістер жыры»	Әдеби шығармаларды эмоционалды қабылдауына ықпал ету, олардың мазмұнын түсіну, себеп-салдарлық байланыстарды, жанрларды (ертегі, әңгіме, өлең) ажырату, тілдің көркемдігін сезіну (эпитеттер, сипаттамалар, образды сөздер), шығарма кейіпкерлерінің іс-әрекетін бағалау.	1	16.09	
6	«Жемістер жыры»	Әдеби шығармаларды эмоционалды қабылдауына ықпал ету, олардың мазмұнын түсіну, себеп-салдарлық байланыстарды, жанрларды (ертегі, әңгіме, өлең) ажырату, тілдің көркемдігін сезіну (эпитеттер, сипаттамалар, образды сөздер), шығарма кейіпкерлерінің іс-әрекетін бағалау.	1	21.09	
7	«Жемістер жыры»	Өлеңдерді жатқа, мәнерлеп, интонациямен айту. Көркем шығарманы рөлдерге бөліп, сахналау, рөлдерде кейіпкердің көңіл күйі мен мінезін, бейненің қимылын, интонациясы мен мимикасын беру, қойылымдағы өзінің рөлін мәнерлі дербес орындау	1	23.09	
8	«Шаруа мен аю» (орыс халық ертегісі)	Өлеңдерді жатқа, мәнерлеп, интонациямен айту. Көркем шығарманы рөлдерге бөліп, сахналау, рөлдерде кейіпкердің көңіл күйі мен мінезін, бейненің қимылын, интонациясы мен мимикасын беру, қойылымдағы өзінің рөлін мәнерлі дербес орындау	1	28.09	
9	«Шаруа мен аю» (орыс халық ертегісі)	Баланың басқа құрдастарымен және ересектермен түрлі дереккөздерден: ғаламтордан, теледидардан, жақындарының әңгімесінен алған ақпараттарымен, әсерлерімен бөлісуіне мүмкіндік беру. Айналасында	1	30.09	

		болып жатқан оқиғаларға өзінің көзқарасын білдіруге құлшынысын дамыту, сөйлегенде мақал-мәтелдерді қолдануға баулу.			
10	Менің ойыншықтарым(өлеңін жатттау).	Баланың басқа құрдастарымен және ересектермен түрлі дереккөздерден: ғаламтордан, теледидардан, жақындарының әңгімесінен алған ақпараттарымен, әсерлерімен бөлісуіне мүмкіндік беру. Айналасында болып жатқан оқиғаларға өзінің көзқарасын білдіруге құлшынысын дамыту, сөйлегенде мақал-мәтелдерді қолдануға баулу.	1	05.10	
11	Мақтақыз бен мысық	Өлеңдерді жатқа, мәнерлеп, интонациямен айту. Көркем шығарманы рөлдерге бөліп, сахналау, рөлдерде кейіпкердің көңіл күйі мен мінезін, бейненің қимылын, интонациясы мен мимикасын беру, қойылымдағы өзінің рөлін мәнерлі дербес орындау	1	07.10	
12	«Менің елімнің рәміздері»	Өлеңдерді жатқа, мәнерлеп, интонациямен айту. Көркем шығарманы рөлдерге бөліп, сахналау, рөлдерде кейіпкердің көңіл күйі мен мінезін, бейненің қимылын, интонациясы мен мимикасын беру, қойылымдағы өзінің рөлін мәнерлі дербес орындау	1	12.10	
13	«Менің елімнің рәміздері»	Сахналық қойылымдарға қатысуға баулу, онда рөлді, сюжетті таңдауда бастамашылық пен дербестік танытуға ынталандыру, белгілі образды сомдауда эксперимент жасауға, түрлендіруге мүмкіндік беру	1	14.10	
14	«Арыстан мен тышқан!»	Сахналық қойылымдарға қатысуға баулу, онда рөлді, сюжетті таңдауда бастамашылық пен дербестік танытуға ынталандыру, белгілі образды сомдауда эксперимент жасауға, түрлендіруге мүмкіндік беру	1	19.10	
15	«Арыстан мен тышқан!»	Өлеңдерді жатқа, мәнерлеп, интонациямен айту. Көркем шығарманы рөлдерге бөліп, сахналау, рөлдерде кейіпкердің көңіл күйі мен мінезін, бейненің қимылын, интонациясы мен мимикасын беру, қойылымдағы өзінің рөлін мәнерлі дербес орындау	1	21.10	
16	. «Алтын астық»	Өлеңдерді жатқа, мәнерлеп, интонациямен айту. Көркем шығарманы рөлдерге бөліп, сахналау, рөлдерде кейіпкердің көңіл күйі мен мінезін, бейненің қимылын, интонациясы мен мимикасын беру, қойылымдағы өзінің рөлін мәнерлі дербес орындау	1	26.10	
17	. «Алтын астық»	Әдеби шығармаларды эмоционалды қабылдауына ықпал ету, олардың мазмұнын түсіну, себеп-салдарлық байланыстарды, жанрларды (ертегі, әңгіме, өлең) ажырату, тілдің көркемдігін сезіну (эпитеттер, сипаттамалар, образды сөздер), шығарма кейіпкерлерінің іс-әрекетін бағалау.	1	28.10	
18	«Бұлбұл мен жолбарыс»	Әдеби шығармаларды эмоционалды қабылдауына ықпал ету, олардың мазмұнын түсіну, себеп-салдарлық байланыстарды, жанрларды (ертегі, әңгіме, өлең) ажырату, тілдің көркемдігін сезіну (эпитеттер, сипаттамалар, образды сөздер), шығарма кейіпкерлерінің іс-әрекетін бағалау.	1	02.11	

19	«Бұлбұл мен жолбарыс»	Шығарма мазмұнын сюжеттің бірізділігін сақтай отырып, эмоциямен, қисынды қайталап айтып беру, диалогтік сөйлеуді дамыту, кейіпкерлерге және олардың әрекеттеріне өз көзқарасын білдіру. Әдеби кейіпкердің белгілі бір әрекетін өзінің қалай қабылдағаны туралы айту, кейіпкерлердің жасырын әрекетін түсіну.	1	04.11	
20	«Әдептілік әлемі»	Шығарма мазмұнын сюжеттің бірізділігін сақтай отырып, эмоциямен, қисынды қайталап айтып беру, диалогтік сөйлеуді дамыту, кейіпкерлерге және олардың әрекеттеріне өз көзқарасын білдіру. Әдеби кейіпкердің белгілі бір әрекетін өзінің қалай қабылдағаны туралы айту, кейіпкерлердің жасырын әрекетін түсіну.	1	09.11	
21	«Әдептілік әлемі»	Сахналық қойылымдарға қатысуға баулу, онда рөлді, сюжетті таңдауда бастамашылық пен дербестік танытуға ынталандыру, белгілі образды сомдауда эксперимент жасауға, түрлендіруге мүмкіндік беру.	1	11.11	
22	Ақымақ қасқыр	Сахналық қойылымдарға қатысуға баулу, онда рөлді, сюжетті таңдауда бастамашылық пен дербестік танытуға ынталандыру, белгілі образды сомдауда эксперимент жасауға, түрлендіруге мүмкіндік беру.	1	16.11	
23	Ақымақ қасқыр	Өлеңдерді жатқа, мәнерлеп, интонациямен айту. Көркем шығарманы рөлдерге бөліп, сахналау, рөлдерде кейіпкердің көңіл күйі мен мінезін, бейненің қимылын, интонациясы мен мимикасын беру, қойылымдағы өзінің рөлін мәнерлі дербес орындау	1	18.11	
24	Қыс	Өлеңдерді жатқа, мәнерлеп, интонациямен айту. Көркем шығарманы рөлдерге бөліп, сахналау, рөлдерде кейіпкердің көңіл күйі мен мінезін, бейненің қимылын, интонациясы мен мимикасын беру, қойылымдағы өзінің рөлін мәнерлі дербес орындау	1	23.11	
25	Қыс	Әдеби шығармаларды эмоционалды қабылдауына ықпал ету, олардың мазмұнын түсіну, себеп-салдарлық байланыстарды, жанрларды (ертегі, әңгіме, өлең) ажырату, тілдің көркемдігін сезіну (эпитеттер, сипаттамалар, образды сөздер), шығарма кейіпкерлерінің іс-әрекетін бағалау.	1	25.11	
26	Тиімді тамақтану	Әдеби шығармаларды эмоционалды қабылдауына ықпал ету, олардың мазмұнын түсіну, себеп-салдарлық байланыстарды, жанрларды (ертегі, әңгіме, өлең) ажырату, тілдің көркемдігін сезіну (эпитеттер, сипаттамалар, образды сөздер), шығарма кейіпкерлерінің іс-әрекетін бағалау.	1	30.11	
27	Тиімді тамақтану	Сахналық қойылымдарға қатысуға баулу, онда рөлді, сюжетті таңдауда бастамашылық пен дербестік танытуға ынталандыру, белгілі образды сомдауда эксперимент жасауға, түрлендіруге мүмкіндік беру	1	02.12	
28	Тәуелсіз Қазақстан	Сахналық қойылымдарға қатысуға баулу, онда рөлді, сюжетті таңдауда бастамашылық пен дербестік танытуға ынталандыру, белгілі образды сомдауда эксперимент жасауға, түрлендіруге мүмкіндік беру	1	07.12	

29	Құстар	Әдеби шығармаларды эмоционалды қабылдауына ықпал ету, олардың мазмұнын түсіну, себеп-салдарлық байланыстарды, жанрларды (ертегі, әңгіме, өлең) ажырату, тілдің көркемдігін сезіну (эпитеттер, сипаттамалар, образды сөздер), шығарма кейіпкерлерінің іс-әрекетін бағалау	1	09.12	
30	Тәелсіздігіміз мәңгілік	Әдеби шығармаларды эмоционалды қабылдауына ықпал ету, олардың мазмұнын түсіну, себеп-салдарлық байланыстарды, жанрларды (ертегі, әңгіме, өлең) ажырату, тілдің көркемдігін сезіну (эпитеттер, сипаттамалар, образды сөздер), шығарма кейіпкерлерінің іс-әрекетін бағалау	1	14.12	
31	Өс, ұлан! (өлең)	Өлеңдерді жатқа, мәнерлеп, интонациямен айту. Көркем шығарманы рөлдерге бөліп, сахналау, рөлдерде кейіпкердің көңіл күйі мен мінезін, бейненің қимылын, интонациясы мен мимикасын беру, қойылымдағы өзінің рөлін мәнерлі дербес орындау	1	21.12	
32	Орман емшілері	Сахналық қойылымдарға қатысуға баулу, онда рөлді, сюжетті таңдауда бастамашылық пен дербестік танытуға ынталандыру, белгілі образды сомдауда эксперимент жасауға, түрлендіруге мүмкіндік беру	1	23.12	

## ДЕНЕ ШЫНЫҚТЫРУ

№	Ұйымдастырылған іс әрекеттерінің тақырыбы	Ұйымдастырылған іс әрекеттерінің міндеттері	Сағ саны	Мерзімі	ескерту
1	Спорт зал	балалардың денсаулығын сақтау және қорғау, физикалық үйлесімді дамыту;	1	01.09.2021	
2	«Спортзалда ойнаймыз»	балалардың денсаулығын сақтау және қорғау, физикалық үйлесімді дамыту;	1	03.09	
3	«Спортзалда ойнаймыз»	спортқа деген қызығушылықты арттыру, салауатты өмір салты дағдыларын дамыту;	1	06.09	
4	«Денсаулықтың құпиялары»	дене шынықтыруға баулу, дененің физикалық сапаларын: күш, жылдамдық, шыдамдылық, икемділікті дамыту;	1	08.09	
5	«Біз күшті және ержүректіміз»	дене шынықтырудың әртүрлі нысандарында шығармашылық, танымдық және сөйлеу қабілеттерін дамыту;	1	10.09	
6	«Мен ойнағанды жақсы көремін»	Жүру. Сапта бір-бірден, екеуден, үшеуден жүру; аяқтың ұшымен, аяқтың ішкі және сыртқы қырымен жүру; тізені жоғары көтеріп жүру, заттардан бір қырымен аттап жүру; белгі бойынша басқа бағытқа бұрылып жүру, қолдың бастапқы қалыптарын өзгерте отырып, әртүрлі қарқында секіргіштен аттап жүру; ересектің белгісімен тоқтап, қозғалыс бағытын өзгертіп, шашырап жүру; заттардың, кегльдердің арасымен, жіптерден аттап жүру; қосалқы қадаммен алға қарай жүру	1	13.09	
7	«Мен ойнағанды жақсы көремін»		1	15.09	
8	Мен болашақ спортшымын			17.09	
9	Менің сүйікті жануарларым	Тепе-теңдікті сақтау. Заттардан аттап жүру, шектелген жазықтықтың үстімен қосалқы қадаммен, аяқтың ұшымен жүру.	1	20.09	
10	Ұлттық ойындар	Скамейканың үстіне қойылған текшелерден аттап жүру, арқан бойымен бір қырымен, қосалқы қадаммен (өкшені арқанға, аяқ ұшын еденге қою) жүру, әр қадам сайын допты алдынан немесе артынан қолдан-қолға ауыстыра отырып, кедір-бұдыр тақтай, гимнастикалық скамейка бойымен жүру; гимнастикалық скамейканың бойымен екі қадам қашықтықта орналасқан іші толтырылған доптардан аттап өту; қолдарынан ұстап, жұптарымен айналу.	1	22.09	
11	Ұлттық ойындар		1	24.09	
12	Бірінші бол!		1	27.09	
13	Өз мінез құлқымызды басқарып үйренеміз	Жүгіру. Шашырап, жұппен, қатармен бір-бірден, екеуден, үшеуден тізені жоғары көтеріп жүгіру; бір сызыққа қойылған заттардың арасымен, кедергілердің арасымен өту арқылы «жыланша» жүгіру, кедергілерден өту арқылы әртүрлі жылдамдықпен – баяу, жылдам, орташа қарқынмен 1,5–2 мин тоқтамай жүгіру; жүрумен алмастыра	1	29.09	
14	Өз мінез құлқымызды басқарып үйренеміз		1	01.10	
15	Әдемі жүріп үйренеміз		1	04.10	



16	Командалық эстафеталар»	отырып, 100-120 метр арақашықтықта жүгіру; белгіленген жерге дейін жылдамдыққа (ұзындығы 20 м) жүгіру.	1	06.10	
17	Денсаулық сабағы	Еңбектеу, өрмелеу. Жүру мен жүгіруді алмастырып, заттардың арасымен «жыланша» төрттағандап еңбектеу, кедергілер арасынан еңбектеу; допты басымен итеріп, төрттағандап еңбектеу (арақашықтығы 3-4 м); гимнастикалық скамейка бойымен қолымен тартылып, иықтары мен тізелеріне сүйене отырып, етпетімен өрмелеу. Бірнеше заттардан еңбектеп өту, әртүрлі тәсілдермен құрсаудың ішіне еңбектеп өту, гимнастикалық қабырғамен өрмелеу және бір гимнастикалық қабырғадан екіншісіне ауысып өрмелеу.	1	08.10	
18	Денсаулық сабағы		1	11.10	
19	Қыздар мен ұлдар жарысы		1	13.10	
20	Қыздар мен ұлдар жарысы		1	15.10	
21	Организмді шынықтырамыз		1	18.10	
22	Жұппен дене бітімін жетілдіру	Секіру. бір орында тұрып, алға қарай 3–4 м қашықтыққа жылжу арқылы секіру, екі тізенің арасына қапшықты қысып алып, түзу бағытта (арақашықтығы 6 м) қос аяқпен секіру; қос аяқпен заттардың арасымен (арақашықтығы 4 м), оң және сол аяқты алмастырып, заттардың арасымен (арақашықтығы 3 м), бір орында тұрып биіктікке секіру (6-8 метр); бір аяқпен және қос аяқпен құрсаудан құрсауға секіру (арақашықтығы 40 сантиметр), алға айналдыра отырып, ұзын және қысқа секіргіштен секіру, оң және сол аяқты алмастыра отырып, арқаннан, сызықтан секіру, тұрған орнында айналып секіру; биіктіктен секіру, 20 см дейінгі биіктіктікке секіру.	1	20.10	
23	Жұппен дене бітімін жетілдіру		1	22.10	
24	Біз спортпен айналысып, тез өсеміз		1	25.10	
25	Күшті батыл және үлкен боламын		1	27.10	
26	Дене мүсінін күтеміз		Сапқа тұру, сап түзеу, сапқа қайта тұру. Сапқа бір, екі, үш қатармен тұру, бір-бірінің жанына және бір-бірінің артынан сапқа тұру, орнында айналу, оңға, солға бұрылу, сап түзеп, бір және екі, үш қатармен қайта тұру.	1	29.10
27	Дене мүсінін күтеміз	1		01.11	
28	Сыныптағы достарым	1		03.11	
29	Әкем, анам және мен!	Музыкалық-ырғақтық қимылдар. Таныс дене жаттығуларын музыка әуенімен әсем және ырғақты орындау. Қимылдардың ырғағын музыкалық сүйемелдеумен үйлестіру. Түзу бағытта адымдап жүру. Жұбымен шеңбер бойымен жүру.	1	05.11	
30	Біз достармен ойнаймыз		1	08.11	

31	Біз-ортақ бір отбасы	Қол және иық белдеуіне арналған жаттығулар. Қолды кеуде тұсына қою, екі жаққа созу; қолды жоғары көтеру және екі жаққа созу, қолды желкеге қою. Саусақтарды айқастырып, алға-жоғары көтеру (қолды сыртқы жағымен ішке қарай бұру). Қолды кезек жоғары-артқа көтеру	1	10.11	
32	Біз-ортақ бір отбасы		1	12.11	
33	Досынды сенімді қимылдауға үйрет	Кеудеге арналған жаттығулар. Допты жоғарыдан (алға және артқа) бір-біріне беру. Қолды алға көтеріп оңға, солға бұрылу. Гимнастикалық қабырғаға қарап тұрып, белінің тұсындағы тақтайшаны ұстап, алға еңкею. Гимнастикалық қабырғаға арқасымен сүйеніп тұрып, белінің деңгейіндегі рейкадан ұстап, аяқты кезектестіре бұғу және тік көтеру. Алға еңкейіп, алақанын еденге тигізу. Қолдарын айқастырып желкеге қою, қолды жазып, екі жаққа созу. Алға қарай еңкейіп, алақанды еденге тигізу; артқы жағынан қолды айқастырып көтеру; қолды жоғары көтеріп, жан-жаққа бұрылу. Отырып алға қарай еңкею, тізерлеп тұрып алға еңкею.	1	15.11	
34	Досынды сенімді қимылдауға үйрет		1	17.11	
35	Тату-тәтті баламыз!		1	19.11	
36	Тату-тәтті баламыз!		1	22.11	
37	Қимыл қозғалыс көңіл күйді жақсартамыз		Қолдың күшін жетілдіруге арналған жаттығулар. 3-5 метр қашықтықта екі қолын жерге қойып, жүру (бір бала екінші баланы аяғынан ұстайды). Іштің бұлшық еттеріне арналған жаттығулар: екі бала жұптасып жасайды: бірінші бала қолын желкесіне қойып, шалқасынан жатып, денесін көтереді, екінші бала оның аяғына отырады (5-6 рет); гимнастикалық қабырғада қолдарымен тартылып тұрып, аяқтарын көтеру (5-6 рет).	1	24.11
38	Менің көңілді добым	1		26.11	
39	Менің көңілді добым	Дене шынықтыру мен спортқа қызығушылықты ояту және дене шынықтырумен, спортпен айналысуға баулу. Спорт түрлерімен таныстыруды жалғастыру. Спорт залда және спорт алаңында қауіпсіздікті сақтауға баулу.	1	29.11	
40	Аулада ойнайтын ойындар		1	03.12	
41	Асықпен ойналатын ойындар		1	06.12	
42				08.12	
43	Ерекше сайыстар Мұқият бол!		1	10.12	
44	Ерекше сайыстар	Бінта мен шығармашылық таныта отырып, таныс қимылды ойындарды өз бетінше ұйымдастыруға мүмкіндік беру. Ұлттық қимылды ойындарды ойнату. Балаларды жарыс элементтері бар ойындар мен эстафеталық ойындарға қатысуға баулу.	1	13.12	

45	Эстафеталық ойындар		1	15.12	
46	Желді басып оз!	Бiнта мен шығармашылық таныта отырып, таныс қимылды ойындарды өз бетiнше ұйымдастыруға мүмкiндiк беру. Ұлттық қимылды ойындарды ойнату. Балаларды жарыс элементтерi бар ойындар мен эстафеталық ойындарға қатысуға баулу	1	17.12	
47	Бәрiң дайын- дал!		1	20.12	

Қазақ тілі

№	Ұйымдастырылған іс әрекеттерінің тақырыбы	Ұйымдастырылған іс әрекеттерінің міндеттері	Сағ саны	Мерзімі	ескерту
1	«Менің ойыншықтарым»	Мектеп туралы түсініктерін кеңейту. Қазақ тіліндегі сөздер мен сөйлемдерді түсініп және күнделікті өмірде қолдана білуге үйрету. Диалогке қатысуға үйрету.	1	01.09.2021	
2	Біздің сынып	<i>не? нелер?</i> сұрақтарына дұрыс жауап беруге жаттықтыру, жаңылтпаш жаттау. Қазақ тіліне тән дыбыстарды дұрыс айту, сөздер мен сөйлемдерді түсінуді және қолдануды үйрету	1	03.09	
3	Біз мектепте не істейміз?	сөздерді сөз тіркесімен айтуға, сөйлем құрауға жаттықтыру. Қазақ тіліндегі сөздер мен сөйлемдерді түсініп және күнделікті өмірде қолдана білуге үйрету. Тақпақ жаттау. Шағын мәтіндер құрау үйрету.	1	08.09	
4	Мектеп қызметкерлері	Мектептегі қызметкерлердің атын білу, қарапайым сұрақтар қою және оларға жай сөйлеммен жауап беруге үйрету. Қазақ тіліндегі сөздер мен сөйлемдерді түсініп және күнделікті өмірде қолдана білуге үйрету	1	10.09	
5	Менің оқулықтарым	балалардың сөздік қорларын байыту, оқулықтардың қазақша аталуын есте сақтауға жаттықтыру. Қазақ тіліндегі сөздер мен сөйлемдерді түсініп және күнделікті өмірде қолдана білуге үйрету. 2-3 сөйлеммен затты сипаттай білу дағдыларын дамыту. Диалогке қатысуға үйрету.	1	15.09	
6	Алтын күз	күз мезгілінің ерекшеліктерін қазақша айтуға үйрету. Қазақ тілінде сөздер мен сөйлемдерді түсінуді және қолдануды үйрету. Жаңылтпашты жатқа және жылдам айта білуге үйрету	1	17.09	
7	Көкөністер	тақпақты жаттау, көгөністердің қазақша атауларын дұрыс айтып, диалог құруға үйрету. Қазақ тіліндегі сөздер мен сөйлемдерді түсініп және күнделікті өмірде қолдана білуге үйрету. 2-3 сөйлеммен затты сипаттай білу дағдыларын дамыту.	1	22.09	
	Алтын күз	тақпақты жаттау, көгөністердің қазақша атауларын дұрыс айтып, диалог құруға үйрету. Қазақ тіліндегі сөздер мен сөйлемдерді түсініп және күнделікті өмірде қолдана білуге үйрету. 2-3 сөйлеммен затты сипаттай білу дағдыларын дамыту.	1	24.09	

8	Жемістер	жаңылтпашты жылдам әрі жатқа айта білуге үйрету. Қазақ тіліндегі сөздер мен сөйлемдерді түсініп және күнделікті өмірде қолдана білуге үйрету. 2-3 сөйлеммен затты сипаттай білу дағдыларын дамыту. Диалогке қатысуға үйрету	1	29.09	
	Жемістер	жаңылтпашты жылдам әрі жатқа айта білуге үйрету. Қазақ тіліндегі сөздер мен сөйлемдерді түсініп және күнделікті өмірде қолдана білуге үйрету. 2-3 сөйлеммен затты сипаттай білу дағдыларын дамыту. Диалогке қатысуға үйрету	1	01.10	
9	Жидектер	қазақ тіліндегі сөздер мен сөйлемдерді түсініп және күнделікті өмірде қолдана білуге үйрету. Сөздерді байланыстырып, сөйлемдер құрауды дағдыландыру. 2-3 сөйлеммен затты сипаттай білу дағдыларын дамыту. Диалогке қатысуға үйрету	1	06.10	
10	Ойнайық та ойлайық	меңгерген сөздерді ауызекі сөйлеу тілінде қолдануға талпындыру. Қазақ тіліндегі сөздер мен сөйлемдерді түсініп және күнделікті өмірде қолдана білуге үйрету.	1	08.10	
11	Жидектер тереміз	қазақ тіліндегі сөздер мен сөйлемдерді түсініп және күнделікті өмірде қолдана білуге үйрету. Сөздерді байланыстырып, сөйлемдер құрауды дағдыландыру. 2-3 сөйлеммен затты сипаттай білу дағдыларын дамыту. Диалогке қатысуға үйрету	1	13.10	
12	Апта күндері	апта күндерінің қазақша атауын дұрыс айту, есте сақтауға үйрету	1	15.10	
13	. Санау	Қазақ тіліндегі сөздер мен сөйлемдерді түсініп және күнделікті өмірде қолдана білуге үйрету. санамақтар жаттау, тура және кері санау. Қазақ тіліндегі сөздер мен сөйлемдерді түсініп және күнделікті өмірде қолдана білуге үйрету. Сөздерді сөйлемдерде байланыстырып құрауды дағдыландыру	1	20.10	
14	Ғажайып алаң	отбасы мүшелерінің атын қазақша айтуға, сөз тіркестерін дұрыс қолдануға үйрету, диалогке қатысуға үйрету. Қазақ тіліндегі сөздер мен сөйлемдерді түсініп және күнделікті өмірде қолдана	1	22.10	
15	Ғажайып алаң	отбасы мүшелерінің атын қазақша айтуға, сөз тіркестерін дұрыс қолдануға үйрету, диалогке қатысуға үйрету. Қазақ тіліндегі сөздер мен сөйлемдерді түсініп және күнделікті өмірде қолдана		27.10	
16	Менің достарым	сыпайылықты білдіретін сөздермен сөздік қорларын толықтыру,	1	29.10	

		оларды күнделікті өмірде қолдана білуге дағдыландыру			
17	Апта күндері	қазақ тіліндегі сөздер мен сөйлемдерді түсініп және күнделікті өмірде қолдана білуге үйрету. Неше? нешінші? сұрақтарына жауап беруге жаттықтыру	1	03.11	
18	Менің отбасым бақытты	сөздік қорларын жаңа сөздермен толықтыру, ретін сақтай отырып сөйлем құрауға жаттығуды жалғастыру. Қазақ тіліндегі сөздер мен сөйлемдерді түсініп және күнделікті өмірде қолдана білуге үйрету.	1	05.11	
19	Менің үйім	Отан туралы тақпақ үйрету. Қазақ тіліндегі сөздер мен сөйлемдерді түсініп және күнделікті өмірде қолдана білуге үйрету	1	10.11	
20	Менің Отаным!	меңгерген сөздерді ауызекі сөйлеу тілінде қолдануға талпындыру. Қазақ тіліндегі сөздер мен сөйлемдерді түсініп және күнделікті өмірде қолдана білуге үйрету.	1	12.11	
21	Мемлекеттік рәміздер. Мемлекеттік Ту	Мемлекеттік Туды сипаттай білуге үйрету, тақпақты жаттау. Қазақ тіліндегі сөздер мен сөйлемдерді түсініп және күнделікті өмірде қолдана білуге үйрету.	1	17.11	
22	Мемлекеттік рәміздер. Мемлекеттік Елтаңба	Мемлекеттік Елтаңбаны сипаттай білу үйрету, тақпақты жаттау. Қазақ тіліндегі сөздер мен сөйлемдерді түсініп және күнделікті өмірде қолдана білуге үйрету. Педагогтің көрсеткен үлгісі бойынша шағын мәтін құрастыра білу дағдыларын жетілдіру	1	19.11	
23	Еліміздің астанасы – Нұр-Сұлтан	сөздік қорларын жаңа сөздермен толықтыру, тақпақ жаттау. Қазақ тіліндегі сөздер мен сөйлемдерді түсініп және күнделікті өмірде қолдана білуге үйрету. Зат есімдерді жекеше және көпше түрде қолдану дағдыларын қалыптастыру	1	24.11	
24	«Мың бір мақал, жүз бір жұмбақ, жаңылтпаш» ойыны	сөздік қорларын жаңа сөздермен толықтыру, мақал-мәтел, жұмбақ жаттау дағдыларын қалыптастыру.	1	26.11	
25	Әсем қала – Алматы	сөздік қорларын жаңа сөздермен толықтыру, жаңа сөздерді дұрыс айтуға жаттықтыру. Сөздерді бір-бірімен байланыстырып, сөйлем құрай білу дағдыларын жетілдіру. Қазақ тіліндегі сөздер мен сөйлемдерді түсініп және күнделікті өмірде қолдана білуге үйрету.	1	03.12	
26	Қыс қызығы	қыс мезгілінің ерекшеліктерін қазақша айтуға үйрету, тақпақ, жаңылтпаш жаттауға және диалогке қатысуға үйрету. Педагогтің көрсеткен үлгісі бойынша шағын мәтін құрастыра білу дағдыларын жетілдіру	1	08.12	

27	Жаңа Жыл құтты болсын!	қазақ тіліндегі сөздер мен сөйлемдерді түсініп және күнделікті өмірде қолдана білуге үйрету. Педагогтің көрсеткен үлгісі бойынша шағын мәтін құрастыра білу дағдыларын жетілдіру	1	10.12	
28	Қысқы орманға саяхат	сөздік қорларындағы сөздерді белсенді қолдана білуге жаттықтыру, қарапайым сұрақ қойып, оларға жай сөйлеммен жауап беруді дағдыландыру. Қазақ тіліндегі сөздер мен сөйлемдерді түсініп және күнделікті өмірде қолдана білуге үйрету	1	15.12	
29	Менің киімдерім	Сөздік қорларындағы сөздерді белсенді қолдана білуге жаттықтыру, Сөздерді бір-бірімен байланыстырып, сөйлем құрай білу дағдыларын жетілдіру. Киімдерін меншіктеп айта алуға үйрету. Киімдерді жекеше және көпше түрде айта алуға үйрету	1	17.12	
29	Қысқы киім	2-3 сөйлеммен затты сипаттай білу дағдыларын дамыту. Сөздер мен сөйлемдерді түсінуді және қолдануды үйрету. Тақпақ жаттау үйрету	1	22.12	

## Сурет салу, Мүсіндеу, Жапсыру, Құрастыру (0,25 сағат )

	ҰҚ тақырыбы	Міндеттері:	Сағат саны	күні
Сурет салу	Ағаш бұтақтары (Түрлі түсті Қарындаштар)	білімділік: ағаш түрлері, терек бұталарының салыну тәсілдері туралы білім беру; дамытушылық: балалардың шығармашылық қабілетін дамыту; тәрбиелік: жұмысты ұқыпты, таза жасауға тәрбиелеу	1	06.09.21
Мүсіндеу	Жеміс бағында	білімдік: пішінді мүсіндеудің таныс әдістерін пайдалана отырып, жемістерді мүсіндеу; дамытушылық: бейнені затпен салыстыру, мүсіндегі сәйкестіктерді анықтай білу қабілеттерін дамыту; тәрбиелік: балаларды табиғатты сүйуге тәрбиелеу	1	13.09
Жапсыру	Көшедегі үйлер	архитектуралық бөлшектер туралы түсініктерін кеңейте отырып, әр бөлікті өз орнына ұқыптылықпен жапсыру қабілеттерін дамыту; балалардың үй туралы, оның түрлері туралы ой-қиялдарын жетілдіру, шығармашылыққа тәрбиелеу	1	20.09
Құрастыру	Ұшақ	құрылыс материалдарынан ұшақты құрастыра білуге үйрету; ұшақты құрастыруда оның негізгі бөлігі мен ұсақ бөлшектерін ажырата алу және балалардың ой-қиялын дамыту; өзінің іс-әрекетін алдын ала жоспарлау дағдыларын қалыптастыру, батылдыққа, ерлікке тәрбиелеу	1	27.09
Сурет салу	Күзгі орман (Акварель бояу)	Міндеттері: білімділік: мазмұнды сурет салудағы сүйкей жағу арқылы қағаз бетіне дақ түсіру тәсілін үйрету; дамытушылық: қылқаламмен және бояумен жұмыс істеу дағдыларын қалыптастыру; тәрбиелік: ұқыпты жұмыс істеуге үйрету, тиянақтылыққа тәрбиелеу.	1	04.10
Мүсіндеу	Себет	білімдік: ермексаз кесектерін ұзу, жаншу, созу тәсілдерін қолдана отырып себетті мүсіндей алу білімдерін бекіту; дамытушылық: ұсақ қол моторикасын дамыту; тәрбиелік: жұмыс барысында тазалыққа, бір-біріне өзара көмек көрсетуге, жақсы нәтижеге жете білуге тәрбиелеу	1	11.10
Жапсыру	Біздің үй	геометриялық пішіндерді үйлестіре отырып, үйдің бөліктерін сюжетті жапсыруға үйрету; ойлау, есте сақтау, қағазбен жұмыс жасау қабілеттерін дамыту; еңбекқорлыққа тәрбиелеу; шығармашылыққа жетелеу	1	18.10
Құрастыру	Көңілді автобус	қатырғықағазды ортасынан қос бүктеу тәсілі арқылы автобусты құрастыруға үйрету; автобустың ұсақ бөлшектерін үлгіге сәйкес қиып дайындау, сөзбен сипаттау арқылы сөздік қорын дамыту; құрылымдық шешімдер таба білуге, ұқыпты жұмыс жасауға тәрбиелеу.	1	25.10
Сурет салу	Тостаған (Акварель бояу)	Міндеттері: білімділік: балаларға тостаған және оған құйылатын сусындар туралы білім беру; дамытушылық: қылқаламды пайдалана отырып затты безендіруде түстерді ажырата білу қабілеттерін дамыту; тәрбиелік: жұмыс барысында икемділікке тәрбиелеу	1	01.11
Мүсіндеу	Көгөністер	білімдік: геометриялық фигураларды қияр, қызылша, сәбіз, т.б. көгөністер пішініне келтіру арқылы мүсіндеу; дамытушылық: қолдың ұсақ моторикасын, ойлау қабілеттерін дамыту; тәрбиелік: адамгершілік, эстетикалық тәрбие беру.	1	08.11
Жапсыру	Кемпіркосақ	қайшыны дұрыс қолдана білу, желімді ұқыпты пайдалану дағдысын бекіту; саусақ моторикасын	1	15.11



		дамыту; логикалық ойлау, есте сақтау, сөйлеу қабілеттерін дамыту, жазғы табиғат құбылыстары туралы түсініктерін жетілдіру; табиғатты сүюге, ұқыптылыққа, тиянақтылыққа тәрбиелеу		
Құрастыру	Жәндіктер	-табиғи материалдардың түрлерімен таныстыру және олардан жәндіктерді құрастыруды үйрету; кепкен жапырақтардың пішініне сәйкес әртүрлі ұсақ заттар дайындау, шығармашылық қабілеттерін дамыту; табиғи материалдармен ұқыпты жұмыс жасай білуге дағдыландыру, еңбексүйгіштікке тәрбиелеу	1	22.11
Сурет салу	Торсық (Түрлі түсті қарындаштар)	Міндеттері: білімділік: торсық және оның жасалу жолдары туралы білім беру; дамытушылық: заттың көлеміне, пішініне сәйкес өрнектерді дұрыс орналастыра білу іскерліктерін дамыту; тәрбиелік: түрлі өлшемдегі өрнекті элементтерді үйлестіру, жұмысты уақытымен нұсқау бойынша орындауға тәрбиелеу	1	29.11
Мүсіндеу	Саңырау-құлақтар	білімдік: саңырауқұлақ түрлерімен таныстыру, түс ерекшеліктерін ажырата отырып бірнеше саңырауқұлақты мүсіндеу, саңырауқұлақ алқабын жасау; дамытушылық: балалардың қиялын, ойлау қабілетін дамыту; тәрбиелік: еңбекқорлыққа, ұйымшылдыққа, ұқыптылыққа тәрбиелеу.	1	06.12
Жапсыру	Саңырауқұлақтар	кеңістікте орналастыра білуге үйрету; баланың ой-қиялын дамыту; қол, саусақ қимылдарын жетілдіру; табиғат әсемдігін көре білуге тәрбиелеу	1	13.12
Құрастыру	Жануарлар әлемі	кіндер қауашақтарынан аңдардың бейнесін жасай білуге үйрету; қалдық заттармен жұмыс жасауда шығармашылық ойлауды дамыту; сөзбен сипаттау арқылы сөздік қорын дамыту; ұқыптылыққа тәрбиелеу;	1	20.12

**II- жартыжылдық**

**Мектепке дейінгі тәрбие мен оқытудың үлгілік оқу жоспары және Мектепке дейінгі тәрбие мен оқытудың үлгілік оқу бағдарламасы негізінде 2021-2022 оқу жылына арналған**

**«Дене шынықтыру» пәніне ұйымдастырылған перспективалық жоспары**

<i>A/c</i>	<i>№</i>	<i>ҮІӘ-нің тақырыбы</i>	<i>ҮІӘ-нің міндеттері</i>	<i>Сағат саны</i>	<i>Өту мерзімі</i>
<b>III-тоқсан.</b>					
	<b>51</b>	Мен күштімін, ептімін және іскермін	Дене шынықтыру мен спортқа қызығушылықты ояту және дене шынықтырумен, спортпен айналысуға баулу. Спорт түрлерімен таныстыруды жалғастыру. Спорт залда және спорт алаңында қауіпсіздікті сақтауға баулу.	<b>1</b>	<b>03.01.22ж</b>
<b>2</b> <i>Анна</i>	<b>52</b>	Мен осындаймын, біз осындаймыз	Дене шынықтыру мен спортқа қызығушылықты ояту және дене шынықтырумен, спортпен айналысуға баулу. Спорт түрлерімен таныстыруды жалғастыру. Спорт залда және спорт алаңында қауіпсіздікті сақтауға баулу.	<b>1</b>	<b>05.01.</b>
	<b>53</b>	Мен болашақ спортшымын	Дене шынықтыру мен спортқа қызығушылықты ояту және дене шынықтырумен, спортпен айналысуға баулу. Спорт түрлерімен таныстыруды жалғастыру. Спорт залда және спорт алаңында қауіпсіздікті сақтауға баулу.	<b>1</b>	<b>07.01.</b>
	<b>54</b>	Мен болашақ спортшымын	Дене шынықтыру мен спортқа қызығушылықты ояту және дене шынықтырумен, спортпен айналысуға баулу. Спорт түрлерімен таныстыруды жалғастыру. Спорт залда және спорт алаңында қауіпсіздікті сақтауға баулу.	<b>1</b>	<b>10.01.</b>
<b>3</b> <i>Анна</i>	<b>55</b>	Менің сүйікті жануарларым	Қимылды ойынның дамуына ықпал ететін әртүрлі құралдар мен спорттық жабдықтары бар ортаны құру. Балалардың құрдастарымен қимылды ойындарды өзбетінше ұйымдастыруына жағдай жасау, олардың жарыстар ұйымдастыруға деген белсенділігін қолдау	<b>1</b>	<b>12.01.</b>
	<b>56</b>	Менің сүйікті ойындарым	Қимылды ойынның дамуына ықпал ететін әртүрлі құралдар мен спорттық жабдықтары бар ортаны құру. Балалардың құрдастарымен қимылды ойындарды өзбетінше ұйымдастыруына жағдай жасау, олардың жарыстар ұйымдастыруға деген белсенділігін қолдау.	<b>1</b>	<b>14.01.</b>

	<b>57</b>	Менің сүйікті ойындарым	Қимылды ойынның дамуына ықпал ететін әртүрлі құралдар мен спорттық жабдықтары бар ортаны құру. Балалардың құрдастарымен қимылды ойындарды өзбетінше ұйымдастыруына жағдай жасау, олардың жарыстар ұйымдастыруға деген белсенділігін қолдау.	<b>1</b>	<b>17.01.</b>
<b>4</b> <i>Апта</i>	<b>58</b>	Жігіттер сайысы.	Балалардың дербес қимыл белсенділігін ұйымдастыруда, меңгерген қимыл дағдыларын жетілдіру үшін серуен өткізілетін орынды жабдықтау, ойын алаңында балалардың жүруіне арналған кедергі жолдар жасау	<b>1</b>	<b>19.01.</b>
	<b>59</b>	спортшылар	Балалардың дербес қимыл белсенділігін ұйымдастыруда, меңгерген қимыл дағдыларын жетілдіру үшін серуен өткізілетін орынды жабдықтау, ойын алаңында балалардың жүруіне арналған кедергі жолдар жасау.	<b>1</b>	<b>21.01.</b>
	<b>60</b>	Желаяқтар.	Балалардың дербес қимыл белсенділігін ұйымдастыруда, меңгерген қимыл дағдыларын жетілдіру үшін серуен өткізілетін орынды жабдықтау, ойын алаңында балалардың жүруіне арналған кедергі жолдар жасау.	<b>1</b>	<b>24.01.</b>
<b>1</b> <i>Апта</i>	<b>61</b>	«Батырлар» (айналмалы жаттығуларды қолдану).	Дене шынықтыру мен спортқа қызығушылықты ояту және дене шынықтырумен, спортпен айналысуға баулу. Спорт түрлерімен таныстыруды жалғастыру. Спорт залда және спорт алаңында қауіпсіздікті сақтауға баулу.	<b>1</b>	<b>26.01.</b>
	<b>62</b>	«Батырлар» (айналмалы жаттығуларды қолдану).	Қимылды ойынның дамуына ықпал ететін әртүрлі құралдар мен спорттық жабдықтары бар ортаны құру. Балалардың құрдастарымен қимылды ойындарды өзбетінше ұйымдастыруына жағдай жасау, олардың жарыстар ұйымдастыруға деген белсенділігін қолдау	<b>1</b>	<b>28.01.</b>
	<b>63</b>	Мерген.	Қимылды ойынның дамуына ықпал ететін әртүрлі құралдар мен спорттық жабдықтары бар ортаны құру. Балалардың құрдастарымен қимылды ойындарды өзбетінше ұйымдастыруына жағдай жасау, олардың жарыстар ұйымдастыруға деген белсенділігін қолдау.	<b>1</b>	<b>31.01</b>
<b>2</b> <i>Апта</i>	<b>64</b>	Аңшылар.	Қимылды ойынның дамуына ықпал ететін әртүрлі құралдар мен спорттық жабдықтары бар ортаны құру. Балалардың құрдастарымен қимылды ойындарды өзбетінше ұйымдастыруына жағдай жасау, олардың жарыстар ұйымдастыруға деген белсенділігін қолдау.	<b>1</b>	<b>02.02.</b>

	<b>65</b>	Қыстаудағы ойындар.	Дене шынықтыру мен спортқа қызығушылықты ояту және дене шынықтырумен, спортпен айналысуға баулу. Спорт түрлерімен таныстыруды жалғастыру. Спорт залда және спорт алаңында қауіпсіздікті сақтауға баулу.	<b>1</b>	<b>04.02.</b>
	<b>66</b>	Желді қуып жет! (таза ауада)	Қимылды ойынның дамуына ықпал ететін әртүрлі құралдар мен спорттық жабдықтары бар ортаны құру. Балалардың құрдастарымен қимылды ойындарды өзбетінше ұйымдастыруына жағдай жасау, олардың жарыстар ұйымдастыруға деген белсенділігін қолдау	<b>1</b>	<b>14.02.</b>
<b>3</b> <i>Anna</i>	<b>67</b>	Желді қуып жет!	Қимылды ойынның дамуына ықпал ететін әртүрлі құралдар мен спорттық жабдықтары бар ортаны құру. Балалардың құрдастарымен қимылды ойындарды өзбетінше ұйымдастыруына жағдай жасау, олардың жарыстар ұйымдастыруға деген белсенділігін қолдау.	<b>1</b>	<b>16.02.</b>
	<b>68</b>	Арқанмен ойнау шынықтырады.	Қимылды ойынның дамуына ықпал ететін әртүрлі құралдар мен спорттық жабдықтары бар ортаны құру. Балалардың құрдастарымен қимылды ойындарды өзбетінше ұйымдастыруына жағдай жасау, олардың жарыстар ұйымдастыруға деген белсенділігін қолдау.	<b>1</b>	<b>18.02.</b>
	<b>69</b>	Арқанмен ойнау шынықтырады.	Қимылды ойынның дамуына ықпал ететін әртүрлі құралдар мен спорттық жабдықтары бар ортаны құру. Балалардың құрдастарымен қимылды ойындарды өзбетінше ұйымдастыруына жағдай жасау, олардың жарыстар ұйымдастыруға деген белсенділігін қолдау.	<b>1</b>	<b>21.02.</b>
<b>1</b> <i>Anna</i>	<b>70</b>	Өз бетімізбен жаттығамыз.	Дене шынықтыру мен спортқа қызығушылықты ояту және дене шынықтырумен, спортпен айналысуға баулу. Спорт түрлерімен таныстыруды жалғастыру. Спорт залда және спорт алаңында қауіпсіздікті сақтауға баулу.	<b>1</b>	<b>23.02.</b>
	<b>71</b>	Өз бетімізбен жаттығамыз.	Қимылды ойынның дамуына ықпал ететін әртүрлі құралдар мен спорттық жабдықтары бар ортаны құру. Балалардың құрдастарымен қимылды ойындарды өзбетінше ұйымдастыруына жағдай жасау, олардың жарыстар ұйымдастыруға деген белсенділігін қолдау	<b>1</b>	<b>25.02</b>
	<b>72</b>	Жан-жағыңа жылулық сыйла!	Қимылды ойынның дамуына ықпал ететін әртүрлі құралдар мен спорттық жабдықтары бар ортаны құру. Балалардың құрдастарымен қимылды ойындарды өзбетінше ұйымдастыруына жағдай жасау,	<b>1</b>	<b>28.02</b>

			олардың жарыстар ұйымдастыруға деген белсенділігін қолдау.		
	<b>73</b>	Жан-жағыңа жылулық сыйла!.	Қимылды ойынның дамуына ықпал ететін әртүрлі құралдар мен спорттық жабдықтары бар ортаны құру. Балалардың құрдастарымен қимылды ойындарды өзбетінше ұйымдастыруына жағдай жасау, олардың жарыстар ұйымдастыруға деген белсенділігін қолдау.	<b>1</b>	<b>02.03.</b>
	<b>74</b>	Спорт түрлері.	Өзінің көңіл-күйін сипаттай білуге үйрету. Балаларды дені сау адамның мүмкіндіктерімен таныстыру, олардың салауатты өмір салтына деген қажеттілігін қалыптастыру.	<b>1</b>	<b>04.03.</b>
	<b>75</b>	Спорт түрлері.	Өзінің көңіл-күйін сипаттай білуге үйрету. Балаларды дені сау адамның мүмкіндіктерімен таныстыру, олардың салауатты өмір салтына деген қажеттілігін қалыптастыру.	<b>1</b>	<b>07.03</b>
<b>1</b> <i>Anma</i>	<b>76</b>	Жаттығу – жеңіс кепілі!. Айналымалы жаттығулар.	Өзінің көңіл-күйін сипаттай білуге үйрету. Балаларды дені сау адамның мүмкіндіктерімен таныстыру, олардың салауатты өмір салтына деген қажеттілігін қалыптастыру.	<b>1</b>	<b>09.03</b>
	<b>77</b>	Стадион (таза ауада)	Өзінің көңіл-күйін сипаттай білуге үйрету. Балаларды дені сау адамның мүмкіндіктерімен таныстыру, олардың салауатты өмір салтына деген қажеттілігін қалыптастыру.	<b>1</b>	<b>11.03</b>
	<b>78</b>	Бір, екі, үш, балалар алды күш!	Қимылды ойынның дамуына ықпал ететін әртүрлі құралдар мен спорттық жабдықтары бар ортаны құру. Балалардың құрдастарымен қимылды ойындарды өзбетінше ұйымдастыруына жағдай жасау, олардың жарыстар ұйымдастыруға деген белсенділігін қолдау	<b>1</b>	<b>14.03</b>
<b>2</b> <i>Anma</i>	<b>79</b>	Биіктіктен секіру	Қимылды ойынның дамуына ықпал ететін әртүрлі құралдар мен спорттық жабдықтары бар ортаны құру. Балалардың құрдастарымен қимылды ойындарды өзбетінше ұйымдастыруына жағдай жасау, олардың жарыстар ұйымдастыруға деген белсенділігін қолдау.	<b>1</b>	<b>16.03</b>
	<b>80</b>	Волейболшының жаттығуы.	Қимылды ойынның дамуына ықпал ететін әртүрлі құралдар мен спорттық жабдықтары бар ортаны құру. Балалардың құрдастарымен қимылды ойындарды өзбетінше ұйымдастыруына жағдай жасау, олардың жарыстар ұйымдастыруға деген белсенділігін қолдау.	<b>1</b>	<b>18.03</b>
	<b>81</b>	Ойна, ойна,	Қимылды ойынның дамуына ықпал ететін әртүрлі құралдар мен	<b>1</b>	<b>21.03</b>

		доптан айырылып қалма!	спорттық жабдықтары бар ортаны құру. Балалардың құрдастарымен қимылды ойындарды өзбетінше ұйымдастыруына жағдай жасау, олардың жарыстар ұйымдастыруға деген белсенділігін қолдау.		
<b>3</b> <i>Апта</i>	<b>82</b>	Ойна, ойна, доптан айырылып қалма!	Дене шынықтыру мен спортқа қызығушылықты ояту және дене шынықтырумен, спортпен айналысуға баулу. Спорт түрлерімен таныстыруды жалғастыру. Спорт залда және спорт алаңында қауіпсіздікті сақтауға баулу.	<b>1</b>	<b>04.04</b>
	<b>83</b>	Футбол ойнаймыз (таза ауада)	Қимылды ойынның дамуына ықпал ететін әртүрлі құралдар мен спорттық жабдықтары бар ортаны құру. Балалардың құрдастарымен қимылды ойындарды өзбетінше ұйымдастыруына жағдай жасау, олардың жарыстар ұйымдастыруға деген белсенділігін қолдау	<b>1</b>	<b>06.04</b>
	<b>84</b>	Волейбол алаңында жаттығу.	Қимылды ойынның дамуына ықпал ететін әртүрлі құралдар мен спорттық жабдықтары бар ортаны құру. Балалардың құрдастарымен қимылды ойындарды өзбетінше ұйымдастыруына жағдай жасау, олардың жарыстар ұйымдастыруға деген белсенділігін қолдау.	<b>1</b>	<b>08.04</b>
<b>4</b> <i>Апта</i>	<b>85</b>	Менің достарымның ойыны.	Қимылды ойынның дамуына ықпал ететін әртүрлі құралдар мен спорттық жабдықтары бар ортаны құру. Балалардың құрдастарымен қимылды ойындарды өзбетінше ұйымдастыруына жағдай жасау, олардың жарыстар ұйымдастыруға деген белсенділігін қолдау.	<b>1</b>	<b>11.04</b>
	<b>86</b>	Қазақ халқының ұлттық ойындары. (таза ауада)	Қимылды ойынның дамуына ықпал ететін әртүрлі құралдар мен спорттық жабдықтары бар ортаны құру. Балалардың құрдастарымен қимылды ойындарды өзбетінше ұйымдастыруына жағдай жасау, олардың жарыстар ұйымдастыруға деген белсенділігін қолдау.	<b>1</b>	<b>13.04</b>
	<b>87</b>	Қазақ халқының ұлттық ойындары. (таза ауада)	Дене шынықтыру мен спортқа қызығушылықты ояту және дене шынықтырумен, спортпен айналысуға баулу. Спорт түрлерімен таныстыруды жалғастыру. Спорт залда және спорт алаңында қауіпсіздікті сақтауға баулу.	<b>1</b>	<b>15.04</b>
<b>5</b> <i>Апта</i>	<b>88</b>	Ойын ойнап өсеміз.	Қимылды ойынның дамуына ықпал ететін әртүрлі құралдар мен спорттық жабдықтары бар ортаны құру. Балалардың құрдастарымен қимылды ойындарды өзбетінше ұйымдастыруына жағдай жасау, олардың жарыстар ұйымдастыруға деген белсенділігін қолдау	<b>1</b>	<b>18.04</b>
	<b>89</b>	Ойын ойнап	Қимылды ойынның дамуына ықпал ететін әртүрлі құралдар мен	<b>1</b>	<b>20.04</b>

		өсеміз.	спорттық жабдықтары бар ортаны құру. Балалардың құрдастарымен қимылды ойындарды өзбетінше ұйымдастыруына жағдай жасау, олардың жарыстар ұйымдастыруға деген белсенділігін қолдау.		
	<b>90</b>	Өз бетімізбен жаттығамыз	Дене шынықтыру мен спортқа қызығушылықты ояту және дене шынықтырумен, спортпен айналысуға баулу. Спорт түрлерімен таныстыруды жалғастыру. Спорт залда және спорт алаңында қауіпсіздікті сақтауға баулу.	<b>1</b>	<b>22.04</b>
<b>1</b> <i>Апта</i>	<b>91</b>	<b>жаттығулар.</b>	Қимылды ойынның дамуына ықпал ететін әртүрлі құралдар мен спорттық жабдықтары бар ортаны құру. Балалардың құрдастарымен қимылды ойындарды өзбетінше ұйымдастыруына жағдай жасау, олардың жарыстар ұйымдастыруға деген белсенділігін қолдау.	<b>1</b>	<b>25.04</b>
	<b>92</b>	Көшбасшы бол.	Дене шынықтыру мен спортқа қызығушылықты ояту және дене шынықтырумен, спортпен айналысуға баулу. Спорт түрлерімен таныстыруды жалғастыру. Спорт залда және спорт алаңында қауіпсіздікті сақтауға баулу.	<b>1</b>	<b>27.04</b>
	<b>93</b>	Көшбасшы бол.	Қимылды ойынның дамуына ықпал ететін әртүрлі құралдар мен спорттық жабдықтары бар ортаны құру. Балалардың құрдастарымен қимылды ойындарды өзбетінше ұйымдастыруына жағдай жасау, олардың жарыстар ұйымдастыруға деген белсенділігін қолдау.	<b>1</b>	<b>29.04</b>
<b>2</b> <i>Апта</i>	<b>94</b>	Шабандоздар.	Дене шынықтыру мен спортқа қызығушылықты ояту және дене шынықтырумен, спортпен айналысуға баулу. Спорт түрлерімен таныстыруды жалғастыру. Спорт залда және спорт алаңында қауіпсіздікті сақтауға баулу.	<b>1</b>	<b>04.05</b>
	<b>95</b>	Спортпен шұғылданамыз!	Қимылды ойынның дамуына ықпал ететін әртүрлі құралдар мен спорттық жабдықтары бар ортаны құру. Балалардың құрдастарымен қимылды ойындарды өзбетінше ұйымдастыруына жағдай жасау, олардың жарыстар ұйымдастыруға деген белсенділігін қолдау.	<b>1</b>	<b>06.05</b>
	<b>96</b>	Спортпен шұғылданамыз!	Дене шынықтыру мен спортқа қызығушылықты ояту және дене шынықтырумен, спортпен айналысуға баулу. Спорт түрлерімен таныстыруды жалғастыру. Спорт залда және спорт алаңында қауіпсіздікті сақтауға баулу.	<b>1</b>	<b>11.05</b>
<b>3</b>	<b>97</b>	Секіртпе –	Қимылды ойынның дамуына ықпал ететін әртүрлі құралдар мен	<b>1</b>	<b>13.05</b>

<i>Anma</i>		ойындар	спорттық жабдықтары бар ортаны құру. Балалардың құрдастарымен қимылды ойындарды өзбетінше ұйымдастыруына жағдай жасау, олардың жарыстар ұйымдастыруға деген белсенділігін қолдау.		
	<b>98</b>	Көтеріңкі көңіл күй.	Дене шынықтыру мен спортқа қызығушылықты ояту және дене шынықтырумен, спортпен айналысуға баулу. Спорт түрлерімен таныстыруды жалғастыру. Спорт залда және спорт алаңында қауіпсіздікті сақтауға баулу.	<b>1</b>	<b>16.05</b>
	<b>99</b>	Өз денемізді өзіміз басқарамыз!	Қимылды ойынның дамуына ықпал ететін әртүрлі құралдар мен спорттық жабдықтары бар ортаны құру. Балалардың құрдастарымен қимылды ойындарды өзбетінше ұйымдастыруына жағдай жасау, олардың жарыстар ұйымдастыруға деген белсенділігін қолдау.	<b>1</b>	<b>18.05</b>
<b>4</b> <i>Anma</i>	<b>100</b>	Тату бола білеміз!	Дене шынықтыру мен спортқа қызығушылықты ояту және дене шынықтырумен, спортпен айналысуға баулу. Спорт түрлерімен таныстыруды жалғастыру. Спорт залда және спорт алаңында қауіпсіздікті сақтауға баулу.	<b>1</b>	<b>20.05</b>
	<b>101</b>	Біз спортшы боламыз!	Қимылды ойынның дамуына ықпал ететін әртүрлі құралдар мен спорттық жабдықтары бар ортаны құру. Балалардың құрдастарымен қимылды ойындарды өзбетінше ұйымдастыруына жағдай жасау, олардың жарыстар ұйымдастыруға деген белсенділігін қолдау.	<b>1</b>	<b>23.05</b>



**«Сөйлеуді дамыту» пәніне ұйымдастырылған перспективалық жоспары**

<i>A/c</i>	<i>№</i>	<i>ҰІӘ-нің тақырыбы</i>	<i>ҰІӘ-нің міндеттері</i>	<i>Сағат саны</i>	<i>Өту мерзімі</i>
<b>III-тоқсан</b>					
<b>1</b> <i>Апта</i>	<b>33</b>	Біз де ойнаймыз	Балалардың сөздік қорын тұрмыстық заттарды білдіретін зат есімдермен, заттардың қасиеттері мен сапасын сипаттайтын сын есімдермен, адамдардың қарым-қатынасын, олардың еңбекке қатынасын білдіретін үстеулермен байыту	<b>1</b>	<b>03.01.2022</b>
	<b>34</b>	Біз де ойнаймыз	Балалардың сөздік қорын тұрмыстық заттарды білдіретін зат есімдермен, заттардың қасиеттері мен сапасын сипаттайтын сын есімдермен, адамдардың қарым-қатынасын, олардың еңбекке қатынасын білдіретін үстеулермен байыту	<b>1</b>	<b>05.01</b>
<b>2</b> <i>Апта</i>	<b>35</b>	Ақсақ құлан	Алуан түрлі заттарды сипаттауға, қарым-қатынас жасауға қажетті сөздерді қолдану және түсіну, оларды сөйлегенде белсенді қолдану дағдыларын қалыптастыру.	<b>1</b>	<b>10.01</b>
	<b>36</b>	Ақсақ құлан	Алуан түрлі заттарды сипаттауға, қарым-қатынас жасауға қажетті сөздерді қолдану және түсіну, оларды сөйлегенде белсенді қолдану дағдыларын қалыптастыру.	<b>1</b>	<b>12.01</b>
<b>3</b> <i>Апта</i>	<b>37</b>	Су торғай	Айналасындағылармен өздігінен диалогті бастауға ынталандыру, әңгімелесушіні мұқият тыңдап, сұрақтарды дұрыс қоюға және қойылған сұрақтарға қысқаша немесе толық жауап беруге баулу, әңгімелесу кезінде өзін мәдениетті ұстау, әдепті және сабырлы болу	<b>1</b>	<b>17.01</b>
	<b>38</b>	Су торғай	Айналасындағылармен өздігінен диалогті бастауға ынталандыру, әңгімелесушіні мұқият тыңдап, сұрақтарды дұрыс қоюға және қойылған сұрақтарға қысқаша немесе толық жауап беруге баулу, әңгімелесу кезінде өзін мәдениетті ұстау, әдепті және сабырлы болу	<b>1</b>	<b>19.01</b>
<b>4</b> <i>Апта</i>	<b>39</b>	Қыс қызықтары	Айналасындағылармен өздігінен диалогті бастауға ынталандыру, әңгімелесушіні мұқият тыңдап, сұрақтарды дұрыс қоюға және қойылған сұрақтарға қысқаша немесе толық жауап беруге баулу, әңгімелесу кезінде өзін мәдениетті ұстау, әдепті және сабырлы болу	<b>1</b>	<b>24.01</b>
<b>1</b> <i>Апта</i>	<b>40</b>	Қыс қызықтары	Негізгі ойды дұрыс жеткізе білу, монологты байланыстырып құра білу, әңгімені бірізді айту, шағын логикалық және хабарлау сипатындағы әңгімелерді құрастыру. Ойыншықтарды, заттарды, сюжеттік суреттер, табиғат құбылыстарын сипаттауда заттар мен нысандардың ерекшеліктерін білдіретін сөздерді дұрыс таңдау, сын есімдер мен үстеулерді қолдану.	<b>1</b>	<b>26.01</b>
	<b>41</b>	акпан	Негізгі ойды дұрыс жеткізе білу, монологты байланыстырып құра білу,	<b>1</b>	<b>31.01</b>

<b>2</b> <i>Anma</i>			әңгімені бірізді айту, шағын логикалық және хабарлау сипатындағы әңгімелерді құрастыру. Ойыншықтарды, заттарды, сюжеттік суреттер, табиғат құбылыстарын сипаттауда заттар мен нысандардың ерекшеліктерін білдіретін сөздерді дұрыс таңдау, сын есімдер мен үстеулерді қолдану.		
	<b>42</b>	Бәйшешек ертегі.	Алуан түрлі заттарды сипаттауға, қарым-қатынас жасауға қажетті сөздерді қолдану және түсіну, оларды сөйлегенде белсенді қолдану дағдыларын қалыптастыру.	<b>1</b>	<b>02.02</b>
<b>3</b> <i>Anma</i>	<b>43</b>	Кеме	Айналасындағылармен өздігінен диалогті бастауға ынталандыру, әңгімелесушіні мұқият тыңдап, сұрақтарды дұрыс қоюға және қойылған сұрақтарға қысқаша немесе толық жауап беруге баулу, әңгімелесу кезінде өзін 23мәдениетті ұстау, әдепті және сабырлы болу	<b>1</b>	<b>14.02</b>
	<b>44</b>	Кеме	Алуан түрлі заттарды сипаттауға, қарым-қатынас жасауға қажетті сөздерді қолдану және түсіну, оларды сөйлегенде белсенді қолдану дағдыларын қалыптастыру.	<b>1</b>	<b>16.02</b>
<b>4</b> <i>Anma</i>	<b>45</b>	«Күшік пен мысық» ертегісі..	Айналасындағылармен өздігінен диалогті бастауға ынталандыру, әңгімелесушіні мұқият тыңдап, сұрақтарды дұрыс қоюға және қойылған сұрақтарға қысқаша немесе толық жауап беруге баулу, әңгімелесу кезінде өзін мәдениетті ұстау, әдепті және сабырлы болу	<b>1</b>	<b>21.02</b>
	<b>46</b>	«Күшік пен мысық» ертегісі.	Шығармашылықпен әңгімелеп беруді жетілдіру: ересектердің көмегімен әңгіменің жалғасын және соңын ойдан шығару, бақылаулар мен суреттер бойынша сипаттау және хабарлау әңгімелерін құрастыру, өзара байланысты бірізді сюжет құрастыру, сөйлегенде бейнелі сөздерді, эпитеттерді, салыстыруларды қолдану.	<b>1</b>	<b>23.02</b>
<b>1</b> <i>Anma</i>	<b>47</b>	Мамандық тың бәрі жақсы	Айналасындағылармен өздігінен диалогті бастауға ынталандыру, әңгімелесушіні мұқият тыңдап, сұрақтарды дұрыс қоюға және қойылған сұрақтарға қысқаша немесе толық жауап беруге баулу, әңгімелесу кезінде өзін мәдениетті ұстау, әдепті және сабырлы болу	<b>1</b>	<b>28.02</b>
<b>2</b> <i>Anma</i>	<b>48</b>	Менің анам	Алуан түрлі заттарды сипаттауға, қарым-қатынас жасауға қажетті сөздерді қолдану және түсіну, оларды сөйлегенде белсенді қолдану дағдыларын қалыптастыру.	<b>1</b>	<b>02.03</b>
	<b>49</b>	Наурыз –көктем мерекесі.	Айналасындағылармен өздігінен диалогті бастауға ынталандыру, әңгімелесушіні мұқият тыңдап, сұрақтарды дұрыс қоюға және қойылған сұрақтарға қысқаша немесе толық жауап беруге баулу, әңгімелесу кезінде өзін мәдениетті ұстау, әдепті және сабырлы болу	<b>1</b>	<b>07.03</b>
<b>3</b> <i>Anma</i>	<b>50</b>	Наурыз –көктем мерекесі	Шығармашылықпен әңгімелеп беруді жетілдіру: ересектердің көмегімен әңгіменің жалғасын және соңын ойдан шығару, бақылаулар мен суреттер бойынша сипаттау және хабарлау әңгімелерін құрастыру, өзара байланысты бірізді сюжет құрастыру, сөйлегенде бейнелі сөздерді, эпитеттерді,	<b>1</b>	<b>09.03</b>

			салыстыруларды қолдану.		
	<b>51</b>	«Қасқыр мен түлкі» ертегісі.	Шығармашылықпен әңгімелеп беруді жетілдіру: ересектердің көмегімен әңгіменің жалғасын және соңын ойдан шығару, бақылаулар мен суреттер бойынша сипаттау және хабарлау әңгімелерін құрастыру, өзара байланысты бірізді сюжет құрастыру, сөйлегенде бейнелі сөздерді, эпитеттерді, салыстыруларды қолдану	<b>1</b>	<b>14.03</b>
<b>1</b> <i>Anma</i>	<b>52</b>	Жануарлар	Шығармашылықпен әңгімелеп беруді жетілдіру: ересектердің көмегімен әңгіменің жалғасын және соңын ойдан шығару, бақылаулар мен суреттер бойынша сипаттау және хабарлау әңгімелерін құрастыру, өзара байланысты бірізді сюжет құрастыру, сөйлегенде бейнелі сөздерді, эпитеттерді, салыстыруларды қолдану	<b>1</b>	<b>16.03</b>
	<b>53</b>	Күшік пен мысық ертегісі	Айналасындағылармен өздігінен диалогті бастауға ынталандыру, әңгімелесушіні мұқият тыңдап, сұрақтарды дұрыс қоюға және қойылған сұрақтарға қысқаша немесе толық жауап беруге баулу, әңгімелесу кезінде өзін мәдениетті ұстау, әдепті және сабырлы болу	<b>1</b>	<b>04.04</b>
<b>1</b> <i>Anma</i>	<b>54</b>	Күшік пен мысық ертегісі	Алуан түрлі заттарды сипаттауға, қарым-қатынас жасауға қажетті сөздерді қолдану және түсіну, оларды сөйлегенде белсенді қолдану дағдыларын қалыптастыру.	<b>1</b>	<b>06.04</b>
	<b>55</b>	Қасқыр мен Түлкі	Айналасындағылармен өздігінен диалогті бастауға ынталандыру, әңгімелесушіні мұқият тыңдап, сұрақтарды дұрыс қоюға және қойылған сұрақтарға қысқаша немесе толық жауап беруге баулу, әңгімелесу кезінде өзін мәдениетті ұстау, әдепті және сабырлы болу	<b>1</b>	<b>11.04</b>
<b>2</b> <i>Anma</i>	<b>56</b>	Мен ғарышкер боламын	Шығармашылықпен әңгімелеп беруді жетілдіру: ересектердің көмегімен әңгіменің жалғасын және соңын ойдан шығару, бақылаулар мен суреттер бойынша сипаттау және хабарлау әңгімелерін құрастыру, өзара байланысты бірізді сюжет құрастыру, сөйлегенде бейнелі сөздерді, эпитеттерді, салыстыруларды қолдану.	<b>1</b>	<b>13.04</b>
	<b>57</b>	Мен ғарышкер боламын	Сөйлемдердегі сөздерді: зат есімдерді сан есімдермен және сын есімдерді зат есімдермен үйлестіре білуді жетілдіру. Түбірлес сөздерді жасау және қолдана білу, етістіктерді жалғаулармен қолдану, сөйлеу әдебін, жай және жайылма сөйлемдерді қолдану дағдыларын қалыптастыру	<b>1</b>	<b>18.04.</b>
<b>3</b> <i>Anma</i>	<b>58</b>	Жайлауда	Сөйлемдердегі сөздерді: зат есімдерді сан есімдермен және сын есімдерді зат есімдермен үйлестіре білуді жетілдіру. Түбірлес сөздерді жасау және қолдана білу, етістіктерді жалғаулармен қолдану, сөйлеу әдебін, жай және жайылма сөйлемдерді қолдану дағдыларын	<b>1</b>	<b>20.04.</b>

			қалыптастыру		
	<b>59</b>	Жайлауда	Айналасындағылармен өздігінен диалогті бастауға ынталандыру, әңгімелесушіні мұқият тыңдап, сұрақтарды дұрыс қоюға және қойылған сұрақтарға қысқаша немесе толық жауап беруге баулу, әңгімелесу кезінде өзін мәдениетті ұстау, әдепті және сабырлы болу.	<b>1</b>	<b>25.04.</b>
<b>4</b> <i>Anma</i>					
	<b>61</b>	Күн. Ай және Қораз. (ертегі)	Алуан түрлі заттарды сипаттауға, қарым-қатынас жасауға қажетті сөздерді қолдану және түсіну, оларды сөйлегенде белсенді қолдану дағдыларын қалыптастыру.	<b>1</b>	<b>27.04</b>
<b>1</b> <i>Anma</i>	<b>62</b>	Күн. Ай және Қораз. (ертегі)	Айналасындағылармен өздігінен диалогті бастауға ынталандыру, әңгімелесушіні мұқият тыңдап, сұрақтарды дұрыс қоюға және қойылған сұрақтарға қысқаша немесе толық жауап беруге баулу, әңгімелесу кезінде өзін мәдениетті ұстау, әдепті және сабырлы болу	<b>1</b>	<b>04.05</b>
	<b>63</b>	«Түлкі мен Қоян» ертегісі.	Шығармашылықпен әңгімелеп беруді жетілдіру: ересектердің көмегімен әңгіменің жалғасын және соңын ойдан шығару, бақылаулар мен суреттер бойынша сипаттау және хабарлау әңгімелерін құрастыру, өзара байланысты бірізді сюжет құрастыру, сөйлегенде бейнелі сөздерді, эпитеттерді, салыстыруларды қолдану.	<b>1</b>	<b>11.05</b>
<b>2</b> <i>Anma</i>	<b>64</b>	«Түлкі мен Қоян» ертегісі.	Сөйлемдердегі сөздерді: зат есімдерді сан есімдермен және сын есімдерді зат есімдермен үйлестіре білуді жетілдіру. Түбірлес сөздерді жасау және қолдана білу, етістіктерді жалғаулармен қолдану, сөйлеу әдебін, жай және жайылма сөйлемдерді қолдану дағдыларын қалыптастыру	<b>1</b>	<b>16.05.</b>
	<b>65</b>	Жаздың кезі көңілді	Сөйлемдердегі сөздерді: зат есімдерді сан есімдермен және сын есімдерді зат есімдермен үйлестіре білуді жетілдіру. Түбірлес сөздерді жасау және қолдана білу, етістіктерді жалғаулармен қолдану, сөйлеу әдебін, жай және жайылма сөйлемдерді қолдану дағдыларын қалыптастыру	<b>1</b>	<b>18.05</b>
<b>3</b> <i>Anma</i>	<b>66</b>	Жаздың кезі көңілді	Айналасындағылармен өздігінен диалогті бастауға ынталандыру, әңгімелесушіні мұқият тыңдап, сұрақтарды дұрыс қоюға және қойылған сұрақтарға қысқаша немесе толық жауап беруге баулу, әңгімелесу кезінде өзін мәдениетті ұстау, әдепті және сабырлы болу.	<b>1</b>	<b>23.05.</b>

**«Көркем әдебиет» пәніне ұйымдастырылған перспективалық жоспары.**

<i>A/c</i>	<i>№</i>	<i>ҰІӘ-нің тақырыбы</i>	<i>ҰІӘ-нің міндеттері</i>	<i>Сағат саны</i>	<i>Өту мерзімі</i>
<b>III-тоқсан</b>					
<b>2</b> <b>Апта</b>		Жақсы мен жаман	Әдеби шығармаларды эмоционалды қабылдауына ықпал ету, олардың мазмұнын түсіну, себеп-салдарлық байланыстарды, жанрларды (ертегі, әңгіме, өлең) ажырату, тілдің көркемдігін сезіну (эпитеттер, сипаттамалар, образды сөздер), шығарма кейіпкерлерінің іс-әрекетін бағалау.	<b>1</b>	<b>04.01.2022</b>
		Жақсы мен жаман	Әдеби шығармаларды эмоционалды қабылдауына ықпал ету, олардың мазмұнын түсіну, себеп-салдарлық байланыстарды, жанрларды (ертегі, әңгіме, өлең) ажырату, тілдің көркемдігін сезіну (эпитеттер, сипаттамалар, образды сөздер), шығарма кейіпкерлерінің іс-әрекетін бағалау.	<b>1</b>	<b>06.01</b>
<b>3</b> <b>Апта</b>		Алтын балта	Шығарма мазмұнын сюжеттің бірізділігін сақтай отырып, эмоциямен, қисынды қайталап айтып беру, диалогтік сөйлеуді дамыту, кейіпкерлерге және олардың әрекеттеріне өз көзқарасын білдіру. Әдеби кейіпкердің белгілі бір әрекетін өзінің қалай қабылдағаны туралы айту, кейіпкерлердің жасырын әрекетін түсіну..	<b>1</b>	<b>11.01</b>
		Қарлығаш пен дәуіт (сахналау)	Шығарма мазмұнын сюжеттің бірізділігін сақтай отырып, эмоциямен, қисынды қайталап айтып беру, диалогтік сөйлеуді дамыту, кейіпкерлерге және олардың әрекеттеріне өз көзқарасын білдіру. Әдеби кейіпкердің белгілі бір әрекетін өзінің қалай қабылдағаны туралы айту, кейіпкерлердің жасырын әрекетін түсіну.	<b>1</b>	<b>13.01</b>
<b>4</b> <b>Апта</b>		Қарлығаш пен дәуіт (сахналау)	Сахналық қойылымдарға қатысуға баулу, онда рөлді, сюжетті таңдауда бастамашылық пен дербестік танытуға ынталандыру, белгілі образды сомдауда эксперимент жасауға, түрлендіруге мүмкіндік беру.	<b>1</b>	<b>18.01</b>
<b>1</b> <b>Апта</b>		Бір уыс мақта (әңгіме) Ыбырай Алтынсарин	Сахналық қойылымдарға қатысуға баулу, онда рөлді, сюжетті таңдауда бастамашылық пен дербестік танытуға ынталандыру, белгілі образды сомдауда эксперимент жасауға, түрлендіруге мүмкіндік беру.	<b>1</b>	<b>20.01</b>
<b>2</b> <b>Апта</b>		Бір уыс мақта (әңгіме) Ыбырай Алтынсарин	Әдеби шығармаларды эмоционалды қабылдауына ықпал ету, олардың мазмұнын түсіну, себеп-салдарлық байланыстарды, жанрларды (ертегі, әңгіме, өлең) ажырату, тілдің көркемдігін сезіну (эпитеттер, сипаттамалар, образды сөздер), шығарма кейіпкерлерінің іс-әрекетін бағалау.	<b>1</b>	<b>25.01</b>
		Мысық, әтеш және түлкі ертегісі	Шығарма мазмұнын сюжеттің бірізділігін сақтай отырып, эмоциямен, қисынды қайталап айтып беру, диалогтік сөйлеуді дамыту, кейіпкерлерге және олардың әрекеттеріне өз көзқарасын білдіру. Әдеби кейіпкердің белгілі бір әрекетін өзінің қалай қабылдағаны туралы айту, кейіпкерлердің жасырын әрекетін түсіну..	<b>1</b>	<b>27.01</b>

<b>3</b> <i>Anma</i>	Мысық,әтеш және түлкі ертегісі	Шығарма мазмұнын сюжеттің бірізділігін сақтай отырып, эмоциямен, қисынды қайталап айтып беру, диалогтік сөйлеуді дамыту, кейіпкерлерге және олардың әрекеттеріне өз көзқарасын білдіру. Әдеби кейіпкердің белгілі бір әрекетін өзінің қалай қабылдағаны туралы айту, кейіпкерлердің жасырын әрекетін түсіну.	<b>1</b>	<b>01.02</b>
	Үш қыз	Сахналық қойылымдарға қатысуға баулу, онда рөлді, сюжетті таңдауда бастамашылық пен дербестік танытуға ынталандыру, белгілі образды сомдауда эксперимент жасауға, түрлендіруге мүмкіндік беру.	<b>1</b>	<b>03.02</b>
<b>4</b> <i>Anma</i>	«Ұр, тоқпақ!» ертегісі (сахналау)	Сахналық қойылымдарға қатысуға баулу, онда рөлді, сюжетті таңдауда бастамашылық пен дербестік танытуға ынталандыру, белгілі образды сомдауда эксперимент жасауға, түрлендіруге мүмкіндік беру.	<b>1</b>	<b>15.02</b>
<b>1</b> <i>Anma</i>	Шықбермес Шығайбай	Әдеби шығармаларды эмоционалды қабылдауына ықпал ету, олардың мазмұнын түсіну, себеп-салдарлық байланыстарды, жанрларды (ертегі, әңгіме, өлең) ажырату, тілдің көркемдігін сезіну (эпитеттер, сипаттамалар, образды сөздер), шығарма кейіпкерлерінің іс-әрекетін бағалау.	<b>1</b>	<b>17.02</b>
	«Досыңа серік бол» («Құмырсқа» қазақ халық ертегісін сахналау)	Әдеби шығармаларды эмоционалды қабылдауына ықпал ету, олардың мазмұнын түсіну, себеп-салдарлық байланыстарды, жанрларды (ертегі, әңгіме, өлең) ажырату, тілдің көркемдігін сезіну (эпитеттер, сипаттамалар, образды сөздер), шығарма кейіпкерлерінің іс-әрекетін бағалау.	<b>1</b>	<b>22.02</b>
<b>2</b> <i>Anma</i>	Үш қыз (татар халық ертегісі)	Шығарма мазмұнын сюжеттің бірізділігін сақтай отырып, эмоциямен, қисынды қайталап айтып беру, диалогтік сөйлеуді дамыту, кейіпкерлерге және олардың әрекеттеріне өз көзқарасын білдіру. Әдеби кейіпкердің белгілі бір әрекетін өзінің қалай қабылдағаны туралы айту, кейіпкерлердің жасырын әрекетін түсіну..	<b>1</b>	<b>24.02</b>
	Көктем	Шығарма мазмұнын сюжеттің бірізділігін сақтай отырып, эмоциямен, қисынды қайталап айтып беру, диалогтік сөйлеуді дамыту, кейіпкерлерге және олардың әрекеттеріне өз көзқарасын білдіру. Әдеби кейіпкердің белгілі бір әрекетін өзінің қалай қабылдағаны туралы айту, кейіпкерлердің жасырын әрекетін түсіну.	<b>1</b>	<b>01.03</b>
<b>3</b> <i>Anma</i>	Әже	Сахналық қойылымдарға қатысуға баулу, онда рөлді, сюжетті таңдауда бастамашылық пен дербестік танытуға ынталандыру, белгілі образды сомдауда эксперимент жасауға, түрлендіруге мүмкіндік беру.	<b>1</b>	<b>03.03</b>
<b>1</b> <i>Anma</i>	Өз, Наурызым, армысың (өлеңді жаттау) Оразақын Асқар	Сахналық қойылымдарға қатысуға баулу, онда рөлді, сюжетті таңдауда бастамашылық пен дербестік танытуға ынталандыру, белгілі образды сомдауда эксперимент жасауға, түрлендіруге мүмкіндік беру.	<b>1</b>	<b>10.03</b>
	«Наурыз	Әдеби шығармаларды эмоционалды қабылдауына ықпал ету, олардың	<b>1</b>	<b>15.03</b>

			мазмұнын түсіну, себеп-салдарлық байланыстарды, жанрларды (ертегі, әңгіме, өлең) ажырату, тілдің көркемдігін сезіну (эпитеттер, сипаттамалар, образды сөздер), шығарма кейіпкерлерінің іс-әрекетін бағалау.		
<b>1</b> <i>Anna</i>		«Арыстан мен тышқан» (көлеңке театры)	Кейіпкерлердің ерекшеліктерін беру үшін мәнерлілік құралдарын қолдана білу дағды-ларын қалыптастыру, ертегінің мазмұнын түсініп, көлеңке театрымен көрсетуге үйре-ту, кейіпкерлерге мінездеме бере білуге үйрету, шығармашылыққа тәрбиелеу.	<b>1</b>	<b>17.03</b>
		«Ақымақ қасқыр» (саусақ театры)	Ертегі кейіпкерлерінің ерекшеліктерін, жағымды-жағымсыз қасиеттерін ажырата білу-ге үйрету, таныс сюжеттер бойынша ертегілерді саусақ театрымен көрсетуді үйрету, кейіпкердің ерекшеліктерін беру үшін мәнерлілік құралдарын қолдану;жеке шығарма-шылық қабілеттерін көрсете білуге тәрбиелеу.	<b>1</b>	<b>05.04</b>
<b>2</b> <i>Anna</i>		<b>Көктемнің сәні</b>	Әдеби шығармаларды эмоционалды қабылдауына ықпал ету, олардың мазмұнын түсіну, себеп-салдарлық байланыстарды, жанрларды (ертегі, әңгіме, өлең) ажырату, тілдің көркемдігін сезіну (эпитеттер, сипаттамалар, образды сөздер), шығарма кейіпкерлерінің іс-әрекетін бағалау.	<b>1</b>	<b>07.04</b>
		<b>Көктемнің сәні</b>	Шығарма мазмұнын сюжеттің бірізділігін сақтай отырып, эмоциямен, қисынды қайталап айтып беру, диалогтік сөйлеуді дамыту, кейіпкерлерге және олардың әрекеттеріне өз көзқарасын білдіру. Әдеби кейіпкердің белгілі бір әрекетін өзінің қалай қабылдағаны туралы айту, кейіпкерлердің жасырын әрекетін түсіну..	<b>1</b>	<b>12.04</b>
<b>3</b> <i>Anna</i>		Мен ғарышкер боламын	Шығарма мазмұнын сюжеттің бірізділігін сақтай отырып, эмоциямен, қисынды қайталап айтып беру, диалогтік сөйлеуді дамыту, кейіпкерлерге және олардың әрекеттеріне өз көзқарасын білдіру. Әдеби кейіпкердің белгілі бір әрекетін өзінің қалай қабылдағаны туралы айту, кейіпкерлердің жасырын әрекетін түсіну.	<b>1</b>	<b>14.04</b>
		Достық мерекесі (өлеңді жаттау)	Сахналық қойылымдарға қатысуға баулу, онда рөлді, сюжетті таңдауда бастамашылық пен дербестік танытуға ынталандыру, белгілі образды сомдауда эксперимент жасауға, түрлендіруге мүмкіндік беру.	<b>1</b>	<b>19.04.</b>
<b>4</b> <i>Anna</i>		<b>Ақкөжектің достары</b>	Сахналық қойылымдарға қатысуға баулу, онда рөлді, сюжетті таңдауда бастамашылық пен дербестік танытуға ынталандыру, белгілі образды сомдауда эксперимент жасауға, түрлендіруге мүмкіндік беру.	<b>1</b>	<b>21.04.</b>
		<b>Әтеш қай кезде шақырады?</b>	Әдеби шығармаларды эмоционалды қабылдауына ықпал ету, олардың мазмұнын түсіну, себеп-салдарлық байланыстарды, жанрларды (ертегі, әңгіме, өлең) ажырату, тілдің көркемдігін сезіну (эпитеттер, сипаттамалар, образды сөздер), шығарма кейіпкерлерінің іс-әрекетін бағалау.	<b>1</b>	<b>26.04.</b>

**«Сауат ашу негіздері» пәніне ұйымдастырылған перспективалық жоспары.**

<i>A/c</i>	<i>№</i>	<i>ҮІӘ-нің тақырыбы</i>	<i>ҮІӘ-нің міндеттері</i>	<i>Сағат саны</i>	<i>Өту мерзімі</i>
<b>III тоқсан</b>					
	<b>50</b>	Біз сөйлем құрай аламыз	Әрбір сөздің мағынасы болатыны туралы түсінік қалыптастыру, сөздің мағынасына қызығушылыққа баулу. Сөздерді дыбыстық талдау: сөздегі дыбыстардың ретін, дауысты және дауыссыз дыбыстарды анықтау	<b>1</b>	<b>04.01.22ж</b>
<b>2</b> <i>Апта</i>	<b>51</b>	Біз сөйлем құрай аламыз	Әрбір сөздің мағынасы болатыны туралы түсінік қалыптастыру, сөздің мағынасына қызығушылыққа баулу. Сөздерді дыбыстық талдау: сөздегі дыбыстардың ретін, дауысты және дауыссыз дыбыстарды анықтау	<b>1</b>	<b>06.01</b>
	<b>52</b>	Біз нені үйрендік, нені білдік?	Әрбір сөздің мағынасы болатыны туралы түсінік қалыптастыру, сөздің мағынасына қызығушылыққа баулу. Сөздерді дыбыстық талдау: сөздегі дыбыстардың ретін, дауысты және дауыссыз дыбыстарды анықтау	<b>1</b>	<b>07.01</b>
	<b>53</b>	Біз нені үйрендік, нені білдік?	Әрбір сөздің мағынасы болатыны туралы түсінік қалыптастыру, сөздің мағынасына қызығушылыққа баулу. Сөздерді дыбыстық талдау: сөздегі дыбыстардың ретін, дауысты және дауыссыз дыбыстарды анықтау	<b>1</b>	<b>11.01</b>
<b>3</b> <i>Апта</i>	<b>54</b>	Дыбыстық талдау	Әрбір сөздің мағынасы болатыны туралы түсінік қалыптастыру, сөздің мағынасына қызығушылыққа баулу. Сөздерді дыбыстық талдау: сөздегі дыбыстардың ретін, дауысты және дауыссыз дыбыстарды анықтау	<b>1</b>	<b>13.01</b>
	<b>55</b>	Дыбыстық талдау	Әрбір сөздің мағынасы болатыны туралы түсінік қалыптастыру, сөздің мағынасына қызығушылыққа баулу. Сөздерді дыбыстық талдау: сөздегі дыбыстардың ретін, дауысты және дауыссыз дыбыстарды анықтау	<b>1</b>	<b>14.01</b>
	<b>56</b>	Дыбыстық талдау	Әрбір сөздің мағынасы болатыны туралы түсінік қалыптастыру, сөздің мағынасына қызығушылыққа баулу. Сөздерді дыбыстық талдау: сөздегі дыбыстардың ретін, дауысты және дауыссыз дыбыстарды анықтау	<b>1</b>	<b>18.01</b>
<b>4</b> <i>Апта</i>	<b>57</b>	Дыбыстық талдау	Буын туралы ұғымдарды қалыптастыру, сөздерді буындарға бөлу, олардың саны мен ретін анықтау. Буындардан сөздер құрастыруға (ауызша) үйрету	<b>1</b>	<b>20.01</b>
<b>4</b> <i>Апта</i>	<b>58</b>	Сөздің дыбыстық сызбасы	Буын туралы ұғымдарды қалыптастыру, сөздерді буындарға бөлу, олардың саны мен ретін анықтау. Буындардан сөздер құрастыруға (ауызша) үйрету	<b>1</b>	<b>21.01</b>
	<b>59</b>	Біз нені үйрендік?	Буын туралы ұғымдарды қалыптастыру, сөздерді буындарға бөлу, олардың саны мен ретін анықтау. Буындардан сөздер құрастыруға (ауызша) үйрету	<b>1</b>	<b>25.01</b>



<b>1</b> <b>Апта</b>	<b>60</b>	Дыбыстық талдау	Сөйлем туралы бастапқы түсініктерді қалыптастыру (грамматикалық анықтамасыз), сөйлем сөздерден тұратынын түсіну. Сөйлемді ауызша талдау: жай сөйлемдерді сөздерге бөлу, сөйлемдегі сөздердің ретін, санын анықтау. берілген сөзге сөйлем құрастыру.	<b>1</b>	<b>27.01.</b>
	<b>61</b>	Дыбыстық талдау	Сөйлем туралы бастапқы түсініктерді қалыптастыру (грамматикалық анықтамасыз), сөйлем сөздерден тұратынын түсіну. Сөйлемді ауызша талдау: жай сөйлемдерді сөздерге бөлу, сөйлемдегі сөздердің ретін, санын анықтау. берілген сөзге сөйлем құрастыру.	<b>1</b>	<b>28.01</b>
	<b>62</b>	Ойнай отырып оқимыз	Жазуды көзбен қадағалай отырып, қаламды немесе қарындашты дұрыс, еркін ұстап, үстінен қатты қысып күш түсірмей, саусақтармен біркелкі жоғарыдан төменге, солдан оңға қимылдарды орындап, сызықтарды үзбей салу.	<b>1</b>	<b>01.02</b>
<b>2</b> <b>Апта</b>	<b>63</b>	Ойнай отырып оқимыз	Сөйлем туралы бастапқы түсініктерді қалыптастыру (грамматикалық анықтамасыз), сөйлем сөздерден тұратынын түсіну. Сөйлемді ауызша талдау: жай сөйлемдерді 10сөздерге бөлу, сөйлемдегі сөздердің ретін, санын анықтау. берілген сөзге сөйлем құрастыру.	<b>1</b>	<b>03.02</b>
	<b>64</b>	Дыбыстық талдау	Жазуды көзбен қадағалай отырып, қаламды немесе қарындашты дұрыс, еркін ұстап, үстінен қатты қысып күш түсірмей, саусақтармен біркелкі жоғарыдан төменге, солдан оңға қимылдарды орындап, сызықтарды үзбей салу.	<b>1</b>	<b>04.02</b>
	<b>65</b>	Дыбыстық талдау	Жазуды көзбен қадағалай отырып, қаламды немесе қарындашты дұрыс, еркін ұстап, үстінен қатты қысып күш түсірмей, саусақтармен біркелкі жоғарыдан төменге, солдан оңға қимылдарды орындап, сызықтарды үзбей салу.	<b>1</b>	<b>15.02</b>
<b>3</b> <b>Апта</b>	<b>66</b>	Қай дыбыстан басталады?	Қолды жазуға дайындау. Жазу кезінде арқаны дұрыс ұстау ережелерімен таныстыру. Жазу парағында бағдарлай білу, жазу жолы мен жоларалық кеңістікті ажырата білуге үйрету	<b>1</b>	<b>17.02</b>
	<b>67</b>	Қай дыбыстан басталады?	Сөйлем туралы бастапқы түсініктерді қалыптастыру (грамматикалық анықтамасыз), сөйлем сөздерден тұратынын түсіну. Сөйлемді ауызша талдау: жай сөйлемдерді сөздерге бөлу, сөйлемдегі сөздердің ретін, санын анықтау. берілген сөзге сөйлем құрастыру.	<b>1</b>	<b>18.02</b>
<b>1</b> <b>Апта</b>	<b>68</b>	Біз сөйлем құрай аламыз	Сөйлем туралы бастапқы түсініктерді қалыптастыру (грамматикалық анықтамасыз), сөйлем сөздерден тұратынын түсіну. Сөйлемді ауызша талдау: жай сөйлемдерді сөздерге бөлу, сөйлемдегі сөздердің ретін, санын анықтау. берілген сөзге сөйлем құрастыру.	<b>1</b>	<b>22.02</b>
<b>2</b> <b>Апта</b>	<b>69</b>	Дыбыстық талдау	Жазуды көзбен қадағалай отырып, қаламды немесе қарындашты дұрыс, еркін ұстап, үстінен қатты қысып күш түсірмей, саусақтармен біркелкі жоғарыдан төменге, солдан оңға қимылдарды орындап, сызықтарды үзбей салу.	<b>1</b>	<b>24.02</b>
	<b>70</b>	Біз нені үйрендік	Сөйлем туралы бастапқы түсініктерді қалыптастыру (грамматикалық анықтамасыз), сөйлем сөздерден тұратынын түсіну. Сөйлемді ауызша талдау: жай сөйлемдерді сөздерге бөлу, сөйлемдегі сөздердің ретін, санын анықтау. берілген сөзге сөйлем	<b>1</b>	<b>25.02</b>

			құрастыру.		
	<b>71</b>	Біз нені үйрендік?	Жазуды көзбен қадағалай отырып, қаламды немесе қарындашты дұрыс, еркін ұстап, үстінен қатты қысып күш түсірмей, саусақтармен біркелкі жоғарыдан төменге, солдан оңға қимылдарды орындап, сызықтарды үзбей салу.	<b>1</b>	<b>01.03.</b>
<b>3</b> <i>Апта</i>	<b>72</b>	Біз нені үйрендік?	Жазуды көзбен қадағалай отырып, қаламды немесе қарындашты дұрыс, еркін ұстап, үстінен қатты қысып күш түсірмей, саусақтармен біркелкі жоғарыдан төменге, солдан оңға қимылдарды орындап, сызықтарды үзбей салу.	<b>1</b>	<b>03.03</b>
	<b>73</b>	Сөздің дыбыстық сызбасы	Қолды жазуға дайындау. Жазу кезінде арқаны дұрыс ұстау ережелерімен таныстыру. Жазу парағында бағдарлай білу, жазу жолы мен жоғарылық кеңістікті ажырата білуге үйрету	<b>1</b>	<b>04.03</b>
	<b>74</b>	Сөздің дыбыстық сызбасы	Жазуды көзбен қадағалай отырып, қаламды немесе қарындашты дұрыс, еркін ұстап, үстінен қатты қысып күш түсірмей, саусақтармен біркелкі жоғарыдан төменге, солдан оңға қимылдарды орындап, сызықтарды үзбей салу.	<b>1</b>	<b>10.03</b>
<b>4</b> <i>Апта</i>	<b>75</b>	Біз нені үйрендік?	Жазуды көзбен қадағалай отырып, қаламды немесе қарындашты дұрыс, еркін ұстап, үстінен қатты қысып күш түсірмей, саусақтармен біркелкі жоғарыдан төменге, солдан оңға қимылдарды орындап, сызықтарды үзбей салу.	<b>1</b>	<b>11.03</b>
	<b>76</b>	Біз нені үйрендік,нені білдік?	Қолды жазуға дайындау. Жазу кезінде арқаны дұрыс ұстау ережелерімен таныстыру. Жазу парағында бағдарлай білу, жазу жолы мен жоғарылық кеңістікті ажырата білуге үйрету	<b>1</b>	
	<b>77</b>	Сөйлем құрай білеміз	Жазуды көзбен қадағалай отырып, қаламды немесе қарындашты дұрыс, еркін ұстап, үстінен қатты қысып күш түсірмей, саусақтармен біркелкі жоғарыдан төменге, солдан оңға қимылдарды орындап, сызықтарды үзбей салу.	<b>1</b>	<b>15.03</b>
<b>1</b> <i>Апта</i>	<b>78</b>	Әріптерді өз үйшігіне орналастыру	Жазуды көзбен қадағалай отырып, қаламды немесе қарындашты дұрыс, еркін ұстап, үстінен қатты қысып күш түсірмей, саусақтармен біркелкі жоғарыдан төменге, солдан оңға қимылдарды орындап, сызықтарды үзбей салу.	<b>1</b>	<b>17.03</b>
	<b>79</b>	Біз нені үйрендік,нені білдік?	Қолды жазуға дайындау. Жазу кезінде арқаны дұрыс ұстау ережелерімен таныстыру. Жазу парағында бағдарлай білу, жазу жолы мен жоғарылық кеңістікті ажырата білуге үйрету	<b>1</b>	<b>18.03</b>
	<b>80</b>	Сөйлем құрай білеміз	Жазуды көзбен қадағалай отырып, қаламды немесе қарындашты дұрыс, еркін ұстап, үстінен қатты қысып күш түсірмей, саусақтармен біркелкі жоғарыдан төменге, солдан оңға қимылдарды орындап, сызықтарды үзбей салу.	<b>1</b>	<b>01.04</b>
<b>2</b>	<b>81</b>	Әріптерді өз үйшігіне орналастыру	Жазуды көзбен қадағалай отырып, қаламды немесе қарындашты дұрыс, еркін ұстап, үстінен қатты қысып күш түсірмей, саусақтармен біркелкі жоғарыдан төменге, солдан оңға қимылдарды орындап, сызықтарды үзбей салу.	<b>1</b>	<b>05.04</b>
	<b>82</b>	Әріптер қай жерде кездеседі?	Қолды жазуға дайындау. Жазу кезінде арқаны дұрыс ұстау ережелерімен таныстыру. Жазу парағында бағдарлай білу, жазу жолы мен жоғарылық кеңістікті ажырата білуге	<b>1</b>	<b>07.04</b>

<i>Anma</i>			үйрету		
	<b>83</b>	Дыбыстық талдау	Жазуды көзбен қадағалай отырып, қаламды немесе қарындашты дұрыс, еркін ұстап, үстінен қатты қысып күш түсірмей, саусақтармен біркелкі жоғарыдан төменге, солдан оңға қимылдарды орындап, сызықтарды үзбей салу.	<b>1</b>	<b>08.04.</b>
<b>3</b> <i>Anma</i>	<b>84</b>	Сөйлем құрай білеміз	Жазуды көзбен қадағалай отырып, қаламды немесе қарындашты дұрыс, еркін ұстап, үстінен қатты қысып күш түсірмей, саусақтармен біркелкі жоғарыдан төменге, солдан оңға қимылдарды орындап, сызықтарды үзбей салу.	<b>1</b>	<b>12.04.</b>
	<b>85</b>	Біз нені білдік?	Қолды жазуға дайындау. Жазу кезінде арқаны дұрыс ұстау ережелерімен таныстыру. Жазу парағында бағдарлай білу, жазу жолы мен жоғарылық кеңістікті ажырата білуге үйрету	<b>1</b>	<b>14.04.</b>
	<b>86</b>	Атаулар қандай әріппен жазылады?	Жазуды көзбен қадағалай отырып, қаламды немесе қарындашты дұрыс, еркін ұстап, үстінен қатты қысып күш түсірмей, саусақтармен біркелкі жоғарыдан төменге, солдан оңға қимылдарды орындап, сызықтарды үзбей салу.	<b>1</b>	<b>15.04.</b>
<b>4</b> <i>Anma</i>	<b>87</b>	Атаулар қандай әріппен жазылады?	Жазуды көзбен қадағалай отырып, қаламды немесе қарындашты дұрыс, еркін ұстап, үстінен қатты қысып күш түсірмей, саусақтармен біркелкі жоғарыдан төменге, солдан оңға қимылдарды орындап, сызықтарды үзбей салу.	<b>1</b>	<b>19.04.</b>
	<b>88</b>	Біз нені үйрендік,нені білдік?	Қолды жазуға дайындау. Жазу кезінде арқаны дұрыс ұстау ережелерімен таныстыру. Жазу парағында бағдарлай білу, жазу жолы мен жоғарылық кеңістікті ажырата білуге үйрету	<b>1</b>	<b>21.04.</b>
	<b>89</b>	Біз нені үйрендік,нені білдік?	Жазуды көзбен қадағалай отырып, қаламды немесе қарындашты дұрыс, еркін ұстап, үстінен қатты қысып күш түсірмей, саусақтармен біркелкі жоғарыдан төменге, солдан оңға қимылдарды орындап, сызықтарды үзбей салу.	<b>1</b>	<b>22.04.</b>
<b>1</b> <i>Anma</i>	<b>90</b>	Дыбыстық талдау	Жазуды көзбен қадағалай отырып, қаламды немесе қарындашты дұрыс, еркін ұстап, үстінен қатты қысып күш түсірмей, саусақтармен біркелкі жоғарыдан төменге, солдан оңға қимылдарды орындап, сызықтарды үзбей салу.	<b>1</b>	<b>26.04.</b>
	<b>91</b>	Біз нені үйрендік?	Қолды жазуға дайындау. Жазу кезінде арқаны дұрыс ұстау ережелерімен таныстыру. Жазу парағында бағдарлай білу, жазу жолы мен жоғарылық кеңістікті ажырата білуге үйрету	<b>1</b>	<b>28.04.</b>
	<b>92</b>	Біз нені үйрендік?	Жазуды көзбен қадағалай отырып, қаламды немесе қарындашты дұрыс, еркін ұстап, үстінен қатты қысып күш түсірмей, саусақтармен біркелкі жоғарыдан төменге, солдан оңға қимылдарды орындап, сызықтарды үзбей салу.	<b>1</b>	<b>29.04.</b>
<b>2</b>	<b>93</b>	Біз нені үйрендік?	Жазуды көзбен қадағалай отырып, қаламды немесе қарындашты дұрыс, еркін ұстап, үстінен қатты қысып күш түсірмей, саусақтармен біркелкі жоғарыдан төменге, солдан оңға қимылдарды орындап, сызықтарды үзбей салу.	<b>1</b>	<b>03.05.</b>
	<b>94</b>	Біз нені үйрендік?	Қолды жазуға дайындау. Жазу кезінде арқаны дұрыс ұстау ережелерімен таныстыру. Жазу парағында бағдарлай білу, жазу жолы мен жоғарылық кеңістікті ажырата білуге үйрету	<b>1</b>	<b>05.05.</b>

<i>Anna</i>	<b>95</b>	Біз не білеміз?	Жазуды көзбен қадағалай отырып, қаламды немесе қарындашты дұрыс, еркін ұстап, үстінен қатты қысып күш түсірмей, саусақтармен біркелкі жоғарыдан төменге, солдан оңға қимылдарды орындап, сызықтарды үзбей салу.	<b>1</b>	<b>06.05.</b>
<b>3</b> <i>Anna</i>	<b>96</b>	Біз не білеміз?	Жазуды көзбен қадағалай отырып, қаламды немесе қарындашты дұрыс, еркін ұстап, үстінен қатты қысып күш түсірмей, саусақтармен біркелкі жоғарыдан төменге, солдан оңға қимылдарды орындап, сызықтарды үзбей салу.	<b>1</b>	<b>10.05.</b>
	<b>97</b>	Үйренгендерімізді қайталаймыз.	Қолды жазуға дайындау. Жазу кезінде арқаны дұрыс ұстау ережелерімен таныстыру. Жазу парағында бағдарлай білу, жазу жолы мен жоларалық кеңістікті ажырата білуге үйрету	<b>1</b>	<b>12.05.</b>
	<b>98</b>	Үйренгендерімізді қайталаймыз.	Жазуды көзбен қадағалай отырып, қаламды немесе қарындашты дұрыс, еркін ұстап, үстінен қатты қысып күш түсірмей, саусақтармен біркелкі жоғарыдан төменге, солдан оңға қимылдарды орындап, сызықтарды үзбей салу.	<b>1</b>	<b>13.05.</b>
<b>4</b> <i>Anna</i>	<b>99</b>	Біз нені үйрендік,нені білдік?	Жазуды көзбен қадағалай отырып, қаламды немесе қарындашты дұрыс, еркін ұстап, үстінен қатты қысып күш түсірмей, саусақтармен біркелкі жоғарыдан төменге, солдан оңға қимылдарды орындап, сызықтарды үзбей салу.	<b>1</b>	<b>17.05.</b>
	<b>100</b>	Біз нені үйрендік,нені білдік?	Қолды жазуға дайындау. Жазу кезінде арқаны дұрыс ұстау ережелерімен таныстыру. Жазу парағында бағдарлай білу, жазу жолы мен жоларалық кеңістікті ажырата білуге үйрету	<b>1</b>	<b>19.05.</b>
	<b>101</b>	Біз нені үйрендік?	Жазуды көзбен қадағалай отырып, қаламды немесе қарындашты дұрыс, еркін ұстап, үстінен қатты қысып күш түсірмей, саусақтармен біркелкі жоғарыдан төменге, солдан оңға қимылдарды орындап, сызықтарды үзбей салу.	<b>1</b>	<b>20.05.</b>
	<b>102</b>	Біз нені үйрендік,нені білдік?	Жазуды көзбен қадағалай отырып, қаламды немесе қарындашты дұрыс, еркін ұстап, үстінен қатты қысып күш түсірмей, саусақтармен біркелкі жоғарыдан төменге, солдан оңға қимылдарды орындап, сызықтарды үзбей салу.	<b>1</b>	<b>24.05.</b>

**«Қазақ тілі» пәніне ұйымдастырылған перспективалық жоспары**

<b>А/с</b>	<b>№</b>	<b>ҮІӨ-нің тақырыбы</b>	<b>ҮІӨ-нің міндеттері</b>	<b>Сағат саны</b>	<b>Өту мерзімі</b>
<b>1 Анна</b>	35	Қысқы киім	2-3 сөйлеммен затты сипаттай білу дағдыларын дамыту.Сөздер мен сөйлемдерді түсінуді және қолдануды үйрету. Тақпақ жаттауға үйрету,киімді таза ұстауға тәрбиелеу.	<b>1</b>	<b>05.01.22ж</b>
	36	Ұлттық киім	Зейін қойып тыңдау, көру, таныс сөздерді таба білу секілді қабілеттерін дамыту.Қазақ тіліне тән дыбыстарды дұрыс айтуға жаттықтыру,ұлттық дәстүрлерді құрмет тұту т/у.	<b>1</b>	<b>07.01.</b>
<b>2 Анна</b>	37	Дене мүшелерінің атқаратын қызметі	Жаңа сөздердегі қазақ тіліне тән дыбыстарды дұрыс айтуға машықтандыру,тіл мәдениетінің дамыту.Тілдік,артикуляциялық аппаратты дамыту,ұқыптылыққа,тазалыққа т/у.	<b>1</b>	<b>12.01</b>
	38	Тазалықты сүйеміз	Тазалыққа байланысты сөздердің қазақша атауларын және осы сөздерді қатыстырып, сөйлем құрауға үйрету.Тақпақты жаттау жолдарын үйретіп, жатқа айта білу дағдыларын жетілдіру	<b>1</b>	<b>14.01</b>
<b>3 Анна</b>	39	Таңертең не істейміз?	Өз іс-әрекеттерін айта алуға үйрету. Қазақ тіліндегі сөздер мен сөйлемдерді түсініп ж/е күнделікті өмірде қолдана білуге үйрету. Шағын мәтіндер құрауға жаттықтыру	<b>1</b>	<b>19.01</b>
	40	Ұлттық ыдыстар	Сөздер мен сөйлемдерді түсініп және күнделікті өмірде қолдана білуге үйрету. Сөздерді бір-бірімен байланыстырып, сөйлем құрай білу дағдыларын жетілдіру.2-3 сөйлеммен затты сипаттай білу дағдыларын дамыту.	<b>1</b>	<b>21.01</b>
<b>1 Анна</b>	41	Бідыс- аяқ дүкені	Сөздерді сөз тіркесімен айтуға дағдыландыру.2-3 сөйлеммен затты сипаттай білу дағдыларын дамыту. Диалог құрып сөйлеуге дағдыландыру; мәдениетті, сыпайы сөйлеуге т/у.	<b>1</b>	<b>26.01</b>
	42	Азық-түлік	Ойлау қабілеттерін дамыту, сұраққа толық жауап беруге машықтандыру. Сөздерді бір-бірімен байланыстырып, сөйлем құрай білу дағдыларын жетілдіру.Ас қадірін білуге т/у.	<b>1</b>	<b>28.01</b>
<b>2 Анна</b>	43	Асханада	Тақпақты зейін қойып тыңдауға, оның ішінен таныс сөздерді табуға жаттықтыру, сөздер мен сөйлемдерді түсінуді және қолдануды үйрету. Диалогке қатысуға үйрету	<b>1</b>	<b>02.02</b>
	44	Әжемнің базарлығы	Сөздік қорларын жаңа сөздермен толықтыру, сөздер мен сөйлемдерді түсінуді және қолдануды үйрету. Сөздерді бір-бірімен байланыстырып, сөйлем құрай білу дағдыларын жетілдіру. Тағамдарды қадірлеуге, сыйлауға тәрбиелеу.	<b>1</b>	<b>04.02</b>
<b>3</b>	45	Нан қайдан келеді?	Сөздерді бір-бірімен байланыстырып, сөйлем құрауды үйрету және диалогке	<b>1</b>	<b>09.02</b>

<i>Anma</i>			қатысып, ауызекі сөйлеу тілдерін жаттықтыру. Тақпақты тыңдап, оның ішінен таныс сөздерді таба білу дағдыларын дамыту. Нанды қадірлеуге, еңбекқорлыққа тәрбиелеу.		
	46	Үй жануарлары	Ойлау қабілеттерін дамыту, сөздегі қазақ тіліне тән «ұ» дыбысын дұрыс айтуға дағды-ландыру. Артикуляциялық аппаратты, тыныс алуды және таза дикцияны дамыту.	<b>1</b>	<b>11.02</b>
<b>1</b> <i>Anma</i>	47	«Екі лақ» ертегісі	Сөздік қорларын дамыту. Сөздердегі қазақ тіліне тән «қ» дыбысын дұрыс айтуға дағды-ландыру. Артикуляциялық аппаратты, тыныс алуды және таза дикцияны дамыту. Балаларды татулыққа тәрбиелеу.	<b>1</b>	<b>16.02</b>
	48	Аулада	Сөйлемдерді түсініп және күнделікті өмірде қолдана білуге үйрету. Сөздерді бір-бірімен байланыстырып, сөйлем құрауға жаттықтыру. Үй жануарлары туралы алған білімдерін, яғни жаңа сөздерді бекіту. Қамқорлыққа тәрбиелеу	<b>1</b>	<b>18.02</b>
<b>2</b> <i>Anma</i>	49	Жабайы жануарлар	Сөйлемдерді түсініп және күнделікті өмірде қолдана білуге үйрету. Сөздерді бір-бірімен байланыстырып, сөйлем құрауға жаттықтыру. Үй жануарлары туралы алған білімдерін, яғни жаңа сөздерді бекіту. Жануарларға қамқор болуға тәрбиелеу	<b>1</b>	<b>23.02</b>
	50	«Қазақстан барысы» ертегісі	Ертегі арқылы сынын, қимылын білдіретін сөздердің мағынасын түсіну және ауызекі тілде қолдануды дағдыландыру. Қарапайым сұрақтарға жай сөйлеммен жауап беру.	<b>1</b>	<b>25.02</b>
<b>3</b> <i>Anma</i>	51	Көңілді тапқырлар клубы (КТК)	Ойлау қабілеттерін дамыту, сұраққа толық жауап беруге машықтандыру. Бірлесе жұмыс істеуге тәрбиелеу.	<b>1</b>	<b>02.03</b>
	52	Көктем	Жыл мезгілінің ерекшеліктерін қазақша айта алу, суреттер туралы шағын мәтіндер құрастыруды дағдыландыру. Сөздерді сөз тіркесімен айтуға, сөйлем құрауға жаттықтыру	<b>1</b>	<b>04.03</b>
<b>1</b> <i>Anma</i>	53	Көктемгі еңбек	Сөйлем құруда сөздерді ретімен қолдануға жаттықтыру, «Ө» дыбысын дұрыс айтуға жаттықтыру, артикуляциялық аппаратты дамыту. Үлкендер еңбегін құрметтеуге, еңбек етуге тәрбиелеу.	<b>1</b>	<b>09.03</b>
	54	Көктем келді, құс келді	Жыл құстарды танып дұрыс атау, жаңылтпаштарды айтуға үйрету. Қимылын білдіретін сөздердің мағынасын түсіну және ауызекі тілде қолдануды дағдыландыру. Зат есімдерді жекеше және көпше түрде қолдану дағдыларын қалыптастыру.	<b>1</b>	<b>11.03</b>
<b>1</b> <i>Anma</i>	55	Армысың, әз Наурыз!	Сөздермен толықтыру, өткенді еске түсіру. Сөздерді сөйлемдерге байланыстырып құрауды дағдыландыру. Қазақ тіліне тән дыбыстарды дұрыс айтуға жаттықтыру. Ұлттық салт-дәстүрлерге құрметпен қарауға тәрбиелеу	<b>1</b>	<b>16.03</b>
	56	Ертегі әлемі	Зейін қойып тыңдауға, қазақ тіліндегі сөздер мен сөйлемдерді түсініп және	<b>1</b>	<b>18.03</b>

			күнделікті өмірде қолдана білуге үйрету.Қайырымдылыққа, көмек беруге тәрбиелеу.		
<b>2</b> <i>Анна</i>	57	Қандай түстер?	Сөздер мен сөйлемдерді түсініп және күнделікті өмірде қолдана білуге үйрету.Балалар-ға сөйлем құратуда сын есімдерді пайдалануға үйрету:түсін сипаттай білуді меңгерту. Қандай? сұрағына жауап беруге үйрету.Ұқыптылыққа тәрбиелеу.	<b>1</b>	<b>06.04</b>
	58	Біз мектепке барамыз	Сөздерді саналы түрде есте сақтап, күнделікті өмірде қолдану дағдыларын дамыту.Ды-быстарды дұрыс айтуға жаттықтыру. Зат есімдерді жекеше және көпше түрде қолдану дағдыларын қалыптастыру.Мектеп туралы ұғымдарын кеңейту арқылы білімге деген қызығушылықтарын ояту.	<b>1</b>	<b>08.04</b>
<b>3</b> <i>Анна</i>	59	Мектепке не апарамыз?	Жаңылтпашты қайталау, дұрыс айтуға дамыту. Сөздерді бір-бірімен байланыстырып, сөйлем құрай білу дағдыларын жетілдіру.Зат есімдерді жекеше және көпше түрде қолдану дағдыларын қалыптастыру.Білімге деген қызығушылықтарын арттыру	<b>1</b>	<b>13.04</b>
	60	Оқушыға не керек?	Сөздерді байланыстырып сөйлеуді, 2-3 сөзден сөйлем құруға жаттықтыру. Қазақ тіліне тән дыбыстарды дұрыс айтуға жаттықтыру.Ұқыптылыққа тәрбиелеу	<b>1</b>	<b>15.04</b>
<b>4</b> <i>Анна</i>	61	Дыбыстар әлемі	Есту, тілдік және артикуляциялық аппаратты, яғни сөзді анық, дұрыс айта білу дағды-ларын дамыту.Мәдениетті сөйлеуге тәрбиелеу	<b>1</b>	<b>20.04</b>
	62	Не? Кім? Қайда?	Сөздер мен сөйлемдерді түсініп және күнделікті өмірде қолдана білуге үйрету. Сұрақ қоюға және сұраққа толық сөйлеммен жауап беруге жаттықтыру.Білімпаздыққа т/у.	<b>1</b>	<b>22.04.</b>
<b>1</b> <i>Анна</i>	63	Жайлауда	Жайлау туралы түсінік беру, қазақ тіліндегі сөздер мен сөйлемдерді түсініп ж/е күнде-лікті өмірде қолдана білуге үйрету. Тақпақ жаттау үйрету. Сурет туралы үлгісі бойынша шағын мәтін құрастыруды дағдыландыру.Туған жердің табиғатының сұлулығын көре білуге тәрбиелеу.	<b>1</b>	<b>27.04</b>
	64	Киіз үй	Киіз үйі оның ішіндегі кейбір заттар туралы сөздерді айту және түсіну дағдыларын қалыптастыру. Сөздер мен сөйлемдерді түсінуді және қолдануды үйрету. Сурет туралы педагогтің үлгісі бойынша шағын мәтін құрастыруды дағдыландыру.Ұлттық қолөнерді қадірлеуге тәрбиелеу	<b>1</b>	<b>29.04</b>
<b>2</b> <i>Анна</i>	65	Әжемнің оюлары	Сөздік қорларын жаңа сөздермен толықтыру, ұлттық салт-дәстүрлерге байланысты сөздерді айту және түсіну дағдыларын қалыптастыру. Сурет туралы педагогтің үлгісі бойынша шағын мәтін құрастыруды дағдыландыру.Өнерді түсінуге, салт-дәстүрді құрметтей білуге тәрбиелеу.	<b>1</b>	<b>04.05</b>
	66	Қазақстан – ортақ үйіміз	Сөздер мен сөйлемдерді түсініп және күнделікті өмірде қолдана білуге үйрету.Көрсет-кен үлгісі бойынша шағын мәтін құрастыра білу дағдыларын жетілдіру.Мақал-мәтел-дерді айтуға үйрету. Достыққа, татулыққа тәрбиелеу.	<b>1</b>	<b>06.05</b>

**«Математика негіздері» пәніне ұйымдастырылған перспективалық жоспары.**

<i>A/c</i>	<i>№</i>	<i>ҮІӘ-нің тақырыбы</i>	<i>ҮІӘ-нің міндеттері</i>	<i>Сағат саны</i>	<i>Өту мерзімі</i>
<b>III тоқсан.</b>					
<b>5</b> <i>Anna</i>	<b>49</b>	Заттың бірнеше тең бөліктері	Пішіннің бір формасынан екіншісін қалай жасау керектігі туралы ұғымдарды дамыту, қағаз парағын тең және тең емес бөліктерге бөлу, бүтін мен бөлікті салыстыру, 8-10 бөліктерден пішіндерді жинап, құрастыру.	<b>1</b>	<b>03.01.2022ж</b>
	<b>50</b>	Заттың бірнеше тең бөліктері	Пішіннің бір формасынан екіншісін қалай жасау керектігі туралы ұғымдарды дамыту, қағаз парағын тең және тең емес бөліктерге бөлу, бүтін мен бөлікті салыстыру, 8-10 бөліктерден пішіндерді жинап, құрастыру.,	<b>1</b>	<b>05.01</b>
<b>5</b> <i>Anna</i>	<b>51</b>	Қарапайым мысалдар мен есептер шығару	10 көлеміндегі сандарды салыстыру, саны кем затқа бір зат қосу арқылы теңсіздіктен теңдік немесе саны көп заттан біреуін алып тастау арқылы теңдіктен теңсіздік шығару	<b>1</b>	<b>07.01</b>
	<b>52</b>	Қарапайым мысалдар мен есептерді шығару	10 көлеміндегі сандарды салыстыру, саны кем затқа бір зат қосу арқылы теңсіздіктен теңдік немесе саны көп заттан біреуін алып тастау арқылы теңдіктен теңсіздік шығару	<b>1</b>	<b>10.01</b>
<b>1</b> <i>Anna</i>	<b>53</b>	Қарапайым мысалдар мен есептерді шығару	10 көлеміндегі сандарды салыстыру, саны кем затқа бір зат қосу арқылы теңсіздіктен теңдік немесе саны көп заттан біреуін алып тастау арқылы теңдіктен теңсіздік шығару	<b>1</b>	<b>12.01</b>
	<b>54</b>	Шартты өлшем	10 көлеміндегі сандарды тура және кері санауға жаттықтыру. Көрнекілік арқылы 6, 7, 8, 9, 10 сандарының пайда болуымен, 0 ден 9 дейінгі цифрмен таныстыру. «Қанша?», «Нешінші?» сұрақтарын ажырату, оларға дұрыс жауап беру.	<b>1</b>	<b>14.01</b>
<b>2</b> <i>Anna</i>	<b>55</b>	Ұзын- қысқа, биік- аласа, кең-тар, қалың- жұқа. Тең заттар	Пішіннің бір формасынан екіншісін қалай жасау керектігі туралы ұғымдарды дамыту, қағаз парағын тең және тең емес бөліктерге бөлу, бүтін мен бөлікті салыстыру, 8-10 бөліктерден пішіндерді жинап, құрастыру.	<b>1</b>	<b>17.01</b>
	<b>56</b>	Ұзын- қысқа, биік- аласа, кең-тар, қалың- жұқа. Тең заттар	10 көлеміндегі сандарды тура және кері санауға жаттықтыру. Көрнекілік арқылы 6, 7, 8, 9, 10 сандарының пайда болуымен, 0 ден 9 дейінгі цифрмен таныстыру. «Қанша?», «Нешінші?» сұрақтарын ажырату, оларға дұрыс жауап беру..	<b>1</b>	<b>19.01</b>
	<b>57</b>	Геометриялық фигуралар және денелер	Заттарды әртүрлі белгілері бойынша (түсі, пішіні, өлшемі, материалы, қолданылуы) салыстыра білуге үйрету. Шартты өлшемнің көмегімен заттардың	<b>1</b>	<b>21.01</b>



<b>3</b> <i>Anna</i>			ұзындығын, енін, биіктігін өлшеу және осы өлшемдер бойынша бірнеше заттарды салыстыру.		
	<b>58</b>	Геометриялық пішіндегі заттар	Заттарды әртүрлі белгілері бойынша (түсі, пішіні, өлшемі, материалы, қолданылуы) салыстыра білуге үйрету. Шартты өлшемнің көмегімен заттардың ұзындығын, енін, биіктігін өлшеу және осы өлшемдер бойынша бірнеше заттарды салыстыру.	<b>1</b>	<b>24.01</b>
	<b>59</b>	Геометриялық пішіндегі заттар	Заттарды әртүрлі белгілері бойынша (түсі, пішіні, өлшемі, материалы, қолданылуы) салыстыра білуге үйрету. Шартты өлшемнің көмегімен заттардың ұзындығын, енін, биіктігін өлшеу және осы өлшемдер бойынша бірнеше заттарды салыстыру.	<b>1</b>	<b>26.01</b>
<b>1</b> <i>Anna</i>	<b>60</b>	: Геометриялық фигуралар және денелер	Заттарды әртүрлі белгілері бойынша (түсі, пішіні, өлшемі, материалы, қолданылуы) салыстыра білуге үйрету. Шартты өлшемнің көмегімен заттардың ұзындығын, енін, биіктігін өлшеу және осы өлшемдер бойынша бірнеше заттарды салыстыру.	<b>1</b>	<b>28.01</b>
	<b>61</b>	Геометриялық пішіндегі заттар	10 көлеміндегі сандарды салыстыру, саны кем затқа бір зат қосу арқылы теңсіздіктен теңдік немесе саны көп заттан біреуін алып тастау арқылы теңдіктен теңсіздік шығару.	<b>1</b>	<b>02.02</b>
	<b>62</b>	зат неге ұқсайды?	10 көлеміндегі сандарды салыстыру, саны кем затқа бір зат қосу арқылы теңсіздіктен теңдік немесе саны көп заттан біреуін алып тастау арқылы теңдіктен теңсіздік шығару.	<b>1</b>	<b>04.02</b>
<b>2</b> <i>Anna</i>	<b>63</b>	зат неге ұқсайды?	10 көлеміндегі сандарды салыстыру, саны кем затқа бір зат қосу арқылы теңсіздіктен теңдік немесе саны көп заттан біреуін алып тастау арқылы теңдіктен теңсіздік шығару.	<b>1</b>	<b>14.02</b>
	<b>64</b>	Үстінде- астында, сол жақта- оң жақта	10 көлеміндегі сандарды салыстыру, саны кем затқа бір зат қосу арқылы теңсіздіктен теңдік немесе саны көп заттан біреуін алып тастау арқылы теңдіктен теңсіздік шығару.	<b>1</b>	<b>16.02</b>
	<b>65</b>	Үстінде- астында, сол жақта- оң жақта	Заттарды әртүрлі белгілері бойынша (түсі, пішіні, өлшемі, материалы, қолданылуы) салыстыра білуге үйрету. Шартты өлшемнің көмегімен заттардың ұзындығын, енін, биіктігін өлшеу және осы өлшемдер бойынша бірнеше заттарды салыстыру.	<b>1</b>	<b>18.02</b>
<b>3</b> <i>Anna</i>	<b>66</b>	Үстінде- астында, сол жақта- оң жақта	Заттарды әртүрлі белгілері бойынша (түсі, пішіні, өлшемі, материалы, қолданылуы) салыстыра білуге үйрету. Шартты өлшемнің көмегімен заттардың ұзындығын, енін, биіктігін өлшеу және осы өлшемдер бойынша бірнеше заттарды салыстыру.	<b>1</b>	<b>21.02</b>
	<b>67</b>	Үстінде- астында, сол жақта- оң жақта	Заттарды әртүрлі белгілері бойынша (түсі, пішіні, өлшемі, материалы, қолданылуы) салыстыра білуге үйрету. Шартты өлшемнің көмегімен заттардың ұзындығын, енін, биіктігін өлшеу және осы өлшемдер бойынша бірнеше заттарды салыстыру.	<b>1</b>	<b>23.02</b>

	<b>68</b>	Ұзын – қысқа, биік – аласа, кең – тар, қалың – жұқа.	Заттардың саны олардың көлеміне, арасындағы қашықтыққа, пішінге, орналасуына, сондай-ақ санау бағытына байланысты емес екенін түсіндіру	<b>1</b>	<b>25.02</b>
<b>1</b> <i>Апта</i>	<b>69</b>	Ұзын – қысқа, биік – аласа, кең – тар, қалың – жұқа.	Заттардың саны олардың көлеміне, арасындағы қашықтыққа, пішінге, орналасуына, сондай-ақ санау бағытына байланысты емес екенін түсіндіру	<b>1</b>	<b>02.03.</b>
	<b>70</b>	Ұзын – қысқа, биік – аласа, кең – тар, қалың – жұқа.	Заттардың саны олардың көлеміне, арасындағы қашықтыққа, пішінге, орналасуына, сондай-ақ санау бағытына байланысты емес екенін түсіндіру	<b>1</b>	<b>04.03.</b>
	<b>71</b>	Геометриялық фигуралар және денелер	Шеңбермен және тіктөртбұрышпен салыстыру арқылы сопақша пішінмен таныстыру. Геометриялық фигуралар (дөңгелек, сопақша, үшбұрыш, шаршы, тіктөртбұрыш) мен денелерді (шар, текше, цилиндр) дұрыс атап, оларды ажырата білуге жаттықтыру..	<b>1</b>	<b>07.03.</b>
<b>2</b> <i>Апта</i>	<b>72</b>	Жыл мезгілдері	Шеңбермен және тіктөртбұрышпен салыстыру арқылы сопақша пішінмен таныстыру. Геометриялық фигуралар (дөңгелек, сопақша, үшбұрыш, шаршы, тіктөртбұрыш) мен денелерді (шар, текше, цилиндр) дұрыс атап, оларды ажырата білуге жаттықтыру..	<b>1</b>	<b>09.03.</b>
	<b>73</b>	Жыл мезгілдері	Танымдық-зерттеушілік қызығушылықты, ойлауды, алдына қойылған міндетті шешуде не істеу, қалай істеу керек екенін түсінуге, күрделі формадағы заттарды өзбетінше зерттеуге мүмкіндік беру, қоршаған ортадан геометриялық фигураларға ұқсас заттарды табу, олардың пішіндерін анықтау.	<b>1</b>	<b>11.03.</b>
	<b>74</b>	Жыл мезгілдері	Танымдық-зерттеушілік қызығушылықты, ойлауды, алдына қойылған міндетті шешуде не істеу, қалай істеу керек екенін түсінуге, күрделі формадағы заттарды өзбетінше зерттеуге мүмкіндік беру, қоршаған ортадан геометриялық фигураларға ұқсас заттарды табу, олардың пішіндерін анықтау..	<b>1</b>	<b>14.03.</b>
<b>3</b> <i>Апта</i>	<b>75</b>	Жыл мезгілдері	Танымдық-зерттеушілік қызығушылықты, ойлауды, алдына қойылған міндетті шешуде не істеу, қалай істеу керек екенін түсінуге, күрделі формадағы заттарды өзбетінше зерттеуге мүмкіндік беру, қоршаған ортадан геометриялық фигураларға ұқсас заттарды табу, олардың пішіндерін анықтау.	<b>1</b>	<b>16.03.</b>
	<b>76</b>	Заттардың массасын өлшеу	Танымдық-зерттеушілік қызығушылықты, ойлауды, алдына қойылған міндетті шешуде не істеу, қалай істеу керек екенін түсінуге, күрделі формадағы заттарды өзбетінше зерттеуге мүмкіндік беру, қоршаған ортадан геометриялық фигураларға ұқсас заттарды табу, олардың пішіндерін анықтау.	<b>1</b>	<b>18.03</b>
	<b>77</b>	Заттардың массасын өлшеу.	Танымдық-зерттеушілік қызығушылықты, ойлауды, алдына қойылған міндетті шешуде не істеу, қалай істеу керек екенін түсінуге, күрделі формадағы заттарды өзбетінше зерттеуге мүмкіндік беру, қоршаған ортадан геометриялық фигураларға	<b>1</b>	<b>04.04.</b>

			ұқсас заттарды табу, олардың пішіндерін анықтау.		
<b>1</b> <i>Апта</i>	<b>78</b>	Заттардың массасын өлшеу	Танымдық-зерттеушілік қызығушылықты, ойлауды, алдына қойылған міндетті шешуде не істеу, қалай істеу керек екенін түсінуге, күрделі формадағы заттарды өзбетінше зерттеуге мүмкіндік беру, қоршаған ортадан геометриялық фигураларға ұқсас заттарды табу, олардың пішіндерін анықтау.	<b>1</b>	<b>06.04.</b>
	<b>79</b>	<b>Таразы</b>	Пішіннің бір формасынан екіншісін қалай жасау керектігі туралы ұғымдарды дамыту, қағаз парағын тең және тең емес бөліктерге бөлу, бүтін мен бөлікті салыстыру, 8-10 бөліктерден пішіндерді жинап, құрастыру	<b>1</b>	<b>08.04.</b>
	<b>80</b>	<b>Таразы</b>	Пішіннің бір формасынан екіншісін қалай жасау керектігі туралы ұғымдарды дамыту, қағаз парағын тең және тең емес бөліктерге бөлу, бүтін мен бөлікті салыстыру, 8-10 бөліктерден пішіндерді жинап, құрастыру	<b>1</b>	<b>11.04.</b>
<b>1</b> <i>Апта</i>	<b>81</b>	<b>Таразы</b>	Кеңістік туралы түсініктерді бекіту: заттарды кеңістікте орналастыру (сол жақта, оң жақта, жоғарыда, төменде); қозғалыс бағыттары: сол жақтан оң жаққа, оң жақтан сол жаққа, жоғарыдан төменге, алға, артқа.	<b>1</b>	<b>13.04.</b>
	<b>82</b>	10 көлемінде санау	Кеңістік туралы түсініктерді бекіту: заттарды кеңістікте орналастыру (сол жақта, оң жақта, жоғарыда, төменде); қозғалыс бағыттары: сол жақтан оң жаққа, оң жақтан сол жаққа, жоғарыдан төменге, алға, артқа.	<b>1</b>	<b>15.04.</b>
	<b>83</b>	10 көлемінде санау	Кеңістік туралы түсініктерді бекіту: заттарды кеңістікте орналастыру (сол жақта, оң жақта, жоғарыда, төменде); қозғалыс бағыттары: сол жақтан оң жаққа, оң жақтан сол жаққа, жоғарыдан төменге, алға, артқа.	<b>1</b>	<b>18.04.</b>
<b>2</b> <i>Апта</i>	<b>84</b>	10 көлемінде санау	Сөйлеуде белгілі бір заттың өзіне немесе басқа затқа қатысты орнын көрсете білуге үйрету. Берілген бағытта, оны белгі бойынша өзгерте отырып, бағдарлауын қалыптастыру. Қағаз парағын бағдарлай білуді бекіту	<b>1</b>	<b>20.04.</b>
	<b>85</b>	Кеңістікте және қағаз бетіне бағдарлау	Сөйлеуде белгілі бір заттың өзіне немесе басқа затқа қатысты орнын көрсете білуге үйрету. Берілген бағытта, оны белгі бойынша өзгерте отырып, бағдарлауын қалыптастыру. Қағаз парағын бағдарлай білуді бекіту	<b>1</b>	<b>22.04.</b>
	<b>86</b>	Кеңістікте және қағаз бетіне бағдарлау	Айлар, жыл мезгілдері туралы түсініктерді қалыптастыру, олардың ретін білу және атау, циферблат бойынша уақытты анықтау.	<b>1</b>	<b>25.04.</b>
<b>3</b> <i>Апта</i>	<b>87</b>	Кеңістікте және қағаз бетіне бағдарлау	Айлар, жыл мезгілдері туралы түсініктерді қалыптастыру, олардың ретін білу және атау, циферблат бойынша уақытты анықтау..	<b>1</b>	<b>27.04.</b>
	<b>88</b>	Нені білеміз, нені жасаймыз	Айлар, жыл мезгілдері туралы түсініктерді қалыптастыру, олардың ретін білу және атау, циферблат бойынша уақытты анықтау.	<b>1</b>	<b>29.04</b>
	<b>89</b>	Нені білеміз, нені жасаймыз	Әртүрлі оқиғалардың, апта күндерінің, тәулік бөліктерінің реті туралы білімді	<b>1</b>	<b>02.05.</b>

		.	бекіту.		
<b>4</b> <i>Anma</i>	<b>90</b>	Нені білеміз, нені жасаймыз	Әртүрлі оқиғалардың, апта күндерінің, тәулік бөліктерінің реті туралы білімді бекіту.	<b>1</b>	<b>04.05.</b>
	<b>91</b>	Апта күндері. Тәулік бөліктері.	Әртүрлі оқиғалардың, апта күндерінің, тәулік бөліктерінің реті туралы білімді бекіту.	<b>1</b>	<b>06.05.</b>
	<b>92</b>	Апта күндері. Тәулік бөліктері.	Беттестіру, тұтастыру және жұппен салыстыру тәсілдерін қолдана отырып, заттарды салыстыру, заттар тобынан 2-3 белгілері бойынша сәйкес келмейтін затты бөліп алу.	<b>1</b>	<b>11.05.</b>
<b>1</b> <i>Anma</i>	<b>93</b>	Апта күндері. Тәулік бөліктері.	Беттестіру, тұтастыру және жұппен салыстыру тәсілдерін қолдана отырып, заттарды салыстыру, заттар тобынан 2-3 белгілері бойынша сәйкес келмейтін затты бөліп алу..	<b>1</b>	<b>13.05.</b>
	<b>94</b>	Нені білеміз, нені жасаймыз	Беттестіру, тұтастыру және жұппен салыстыру тәсілдерін қолдана отырып, заттарды салыстыру, заттар тобынан 2-3 белгілері бойынша сәйкес келмейтін затты бөліп алу..	<b>1</b>	<b>16.05.</b>
	<b>95</b>	Нені білеміз, нені жасаймыз	Заттарды әртүрлі белгілері бойынша (түсі, пішіні, өлшемі, материалы, қолданылуы) салыстыра білуге үйрету. Шартты өлшемнің көмегімен заттардың ұзындығын, енін, биіктігін өлшеу және осы өлшемдер бойынша бірнеше заттарды салыстыру	<b>1</b>	<b>18.05.</b>
<b>2</b> <i>Anma</i>	<b>96</b>	Нені білеміз, нені жасаймыз	Заттарды әртүрлі белгілері бойынша (түсі, пішіні, өлшемі, материалы, қолданылуы) салыстыра білуге үйрету. Шартты өлшемнің көмегімен заттардың ұзындығын, енін, биіктігін өлшеу және осы өлшемдер бойынша бірнеше заттарды салыстыру	<b>1</b>	<b>20.05.</b>
	<b>97</b>	Нені білеміз, нені жасаймыз	Заттарды әртүрлі белгілері бойынша (түсі, пішіні, өлшемі, материалы, қолданылуы) салыстыра білуге үйрету. Шартты өлшемнің көмегімен заттардың ұзындығын, енін, биіктігін өлшеу және осы өлшемдер бойынша бірнеше заттарды салыстыру	<b>1</b>	<b>23.05.</b>

**«Қоршаған ортамен» пәніне ұйымдастырылған перспективалық жоспары**

<i>15</i>	<i>№</i>	<i>ҰІӘ-нің тақырыбы</i>	<i>ҰІӘ-нің міндеттері</i>	<i>Сағат саны</i>	<i>Өту мерзімі</i>
<b>III тоқсан</b>					
<i>1</i> <i>Апта</i>	<b>34</b>	Арнайы көліктер. Жүк және жолаушылар көліктері.	Арнайы көлік құралдарының түрлерін, белгілі бір жұмыс түрін орындау үшін олардың жабдықталуын түсіну, ұялы телефон, смартфон, компьютер, ғаламтор, теледидар және т.б. қолданылуын білу, оларды қолдануда қауіпсіздікті сақтау.	<b>1</b>	<b>04.01.2022</b>
<i>2</i> <i>Апта</i>	<b>35</b>	Қар тоқтату жұмысы	Арнайы көлік құралдарының түрлерін, белгілі бір жұмыс түрін орындау үшін олардың жабдықталуын түсіну, ұялы телефон, смартфон, компьютер, ғаламтор, теледидар және т.б. қолданылуын білу, оларды қолдануда қауіпсіздікті сақтау..	<b>1</b>	<b>06.01</b>
<i>3</i> <i>Апта</i>	<b>36</b>	Үй жануарларының қандай пайдасы бар?	Жануарлардың тірі тіршілік иесі екендігін бақылау және себеп-салдарлық байланыстарды ажырату: жануарлар қозғалады (жүреді, жүгіреді, секіреді, ұшады, қозғалады); қоректенеді (өсімдіктердің жапырақтары, сабағы, бұтақтары, қабығы, шырыны, тұқымдарымен, етпен, жәндіктермен); өседі және көбейеді, қоршаған ортаны көз, мұрын, тіл, құлақ, тері көмегімен сезе білу	<b>1</b>	<b>11.01</b>
	<b>37</b>	Үй жануарларының қандай пайдасы бар?	Жануарлардың тірі тіршілік иесі екендігін бақылау және себеп-салдарлық байланыстарды ажырату: жануарлар қозғалады (жүреді, жүгіреді, секіреді, ұшады, қозғалады); қоректенеді (өсімдіктердің жапырақтары, сабағы, бұтақтары, қабығы, шырыны, тұқымдарымен, етпен, жәндіктермен); өседі және көбейеді, қоршаған ортаны көз, мұрын, тіл, құлақ, тері көмегімен сезе білу	<b>1</b>	<b>13.01</b>
<i>1</i> <i>Апта</i>	<b>38</b>	құстардың қысқы тіршілігі	Қазақстан аумағын мекендейтін жануарлар мен олардың төлдерін атау және олардың өздеріне тән белгілері бойынша ажырату. Бақылау арқылы төрт түліктің пайдасын білу, оларды күтіп-баптау, жылдың әр мезгілінде олардың сыртқы түрі мен тіршілік ету ерекшеліктерін сипаттау, жыл құстары мен қыстайтын құстарды ажырата білу, құстардың пайдасы туралы білу, оларға қамқорлық жасау	<b>1</b>	<b>18.01</b>
	<b>39</b>	Бөлме өсімдіктері және оларды күту.	Өсімдіктерге қажеттіліктеріне сәйкес күтім жасау әдістерін білу: оларды суару, түбін қопсыту, жапырақтың шаңын сүрту	<b>1</b>	<b>20.11</b>
<i>2</i> <i>Апта</i>	<b>40</b>	Бөлме өсімдіктері және оларды күту.	Өсімдіктерге қажеттіліктеріне сәйкес күтім жасау әдістерін білу: оларды суару, түбін қопсыту, жапырақтың шаңын сүрту	<b>1</b>	<b>25.01</b>
	<b>41</b>	Өсімдіктердің көбеюі	Өсімдіктерге қажеттіліктеріне сәйкес күтім жасау әдістерін білу: оларды суару, түбін қопсыту, жапырақтың шаңын сүрту	<b>1</b>	<b>27.01</b>
	<b>42</b>	Табиғатта өзін-өзі ұстауы	Қазақстанның әсем табиғаты, көрнекі жерлері мен тарихи орындарының, мәдени мұрасының маңыздылығын түсіну. Қазақ халқының киіз үйінің маңыздылығын,	<b>1</b>	<b>01.02</b>

<b>3</b> <i>Anma</i>			оның құрылысы мен ішкі жабдықтарын білу. Қазақ халқының салт-дәстүрлерін білу және құрметтеу		
	<b>43</b>	Табиғатта өзін-өзі ұстауы	Қарапайым экологиялық ұғымдарды, адамның табиғаттың бір бөлігі екендігін және оны қорғау, сақтау керек екендігін, күн мен ауаның адам, жануарлар мен өсімдіктер өміріндегі маңызы туралы, табиғатпен қарым-қатынас барысында денсаулықты нығайтуды, табиғатты сақтауда жауапкершілікті сезіне білу	<b>1</b>	<b>03.02</b>
<b>1</b> <i>Anma</i>	<b>44</b>	Алақай, көктем келді!	Балалардың жануарлар мен өсімдіктер үшін жылу көзі болып табылатын күн туралы түсініктерін пысықтау. Өзіндік тәжірибеалды жұмыстарды ұйымдастыру арқылы балалардың осыған қатысты түсініктерін кеңейту. Танымдық қызығушылықтарын арттыру, зерттеушілік мәдениетін қалыптастыру.	<b>1</b>	<b>15.02</b>
	<b>45</b>	Табиғат бұрышын мекендеушілер. Оларды күту.	Қарапайым экологиялық ұғымдарды, адамның табиғаттың бір бөлігі екендігін және оны қорғау, сақтау керек екендігін, күн мен ауаның адам, жануарлар мен өсімдіктер өміріндегі маңызы туралы, табиғатпен қарым-қатынас барысында денсаулықты нығайтуды, табиғатты сақтауда жауапкершілікті сезіне білу	<b>1</b>	<b>17.02</b>
<b>2</b> <i>Anma</i>	<b>46</b>	Жаяу жүргінші ережелері	Жолда қауіпсіздік ережелерін сақтау. Жол белгілерін (жүру бөлігі, жаяу жүргіншілер өткелі, тротуар) білу, бағдаршамның белгілеріне сәйкес жолдан өту. Жол қозғалысының қарапайым ережелерін, жаяу жүргіншілер мен велосипедшілердің қозғалыс ережелерін сақтау. «Балалар», «трамвай аялдамасы», «автобус аялдамасы», «жаяу жүргіншілер жолы», «велосипед жолы» белгілерін білу.	<b>1</b>	<b>22.02</b>
	<b>47</b>	Балықтар	Жануарларды әртүрлі белгілері бойынша: құстар, балықтар, жануарлар, аңдар, жәндіктер, мекендеу орны (орман, шалғын, су айдыны, бақша, бақ, алан); қозғалу тәсілі (жүгіру, ұшу, секіру, жүзу және т. б.); табиғи-климаттық аймақтар (ақ аю, итбалық, пингвин, жираф, піл, маймыл және т. б.) бойынша топтастыру.	<b>1</b>	<b>24.02</b>
<b>3</b> <i>Anma</i>	<b>48</b>	Ауа не үшін қажет?	Тірі және өлі табиғат құбылыстары туралы білімдерін кеңейту. «Өлі табиғат» ұғымымен таныстыру (су, ауа, мұз сүнгілері, күн, бұлт, қар, тастар, жел, жаңбыр); өлі табиғат заттарын адамның қолымен жасалған заттардан ажырата білу.	<b>1</b>	<b>01.03.</b>
	<b>49</b>	Пайдалы қазбалар дегеніміз не?	Жансыз табиғаттағы заттар туралы түсінік қалыптастыру. Олардың аттарын атап, бір-бірінен ажырата білу қабілетін дамыту. Қоршаған ортаға жауапкершілікпен қарай білуге тәрбиелеу.	<b>1</b>	<b>03.03.</b>
<b>1</b> <i>Anma</i>	<b>50</b>	Байланыс құралдары	Тірі және өлі табиғат, табиғат құбылыстары (маусым, өсімдік, адам еңбегі) арасындағы себеп-салдарлық байланыстарды бақылау және түсіну	<b>1</b>	<b>10.03.</b>
	<b>51</b>	Байланыс құралдары	Тірі және өлі табиғат, табиғат құбылыстары (маусым, өсімдік, адам еңбегі) арасындағы себеп-салдарлық байланыстарды бақылау және түсіну	<b>1</b>	<b>15.03.</b>

<b>1</b> <i>Anna</i>	<b>52</b>	Жыл мезгілдері: қыс, көктем. Белгілері.	Тірі және өлі табиғат, табиғат құбылыстары (маусым, өсімдік, адам еңбегі) арасындағы себеп-салдарлық байланыстарды бақылау және түсіну	<b>1</b>	<b>17.03</b>
	<b>53</b>	Әскери мамандықтар. Ұлы Отан соғысы ардагерлері	Өз Отанын жақсы көру, оны қорғаудың, Қазақстан әскерінің маңыздылығын түсіну. Ұлы Отан соғысы жылдарында Отанын қорғаған қазақстандық жауынгерлердің Кеңес Одағының батырлары Бауыржан Момышұлы, Әлия Молдағұлова, Мәншүк Мәметова, Халық қаһарманы Рахымжан Қошқарбаевтің ерліктері туралы білу, оларды құрметтеу	<b>1</b>	<b>05.04</b>
<b>2</b> <i>Anna</i>	<b>54</b>	Қазақ халқының киіз үйінің маңыздылығын, оның құрылысы мен ішкі жабдықтарын білу	Қазақстанның әсем табиғаты, көрнекі жерлері мен тарихи орындарының, мәдени мұрасының маңыздылығын түсіну. Қазақ халқының киіз үйінің маңыздылығын, оның құрылысы мен ішкі жабдықтарын білу. Қазақ халқының салт-дәстүрлерін білу және құрметтеу	<b>1</b>	<b>07.04</b>
	<b>55</b>	<b>Ынтымақ пен бірлік мерекесі</b>	Қазақстанның әсем табиғаты, көрнекі жерлері мен тарихи орындарының, мәдени мұрасының маңыздылығын түсіну. Қазақ халқының киіз үйінің маңыздылығын, оның құрылысы мен ішкі жабдықтарын білу. Қазақ халқының салт-дәстүрлерін білу және құрметтеу.	<b>1</b>	<b>12.04</b>
<b>3</b> <i>Anna</i>	<b>56</b>	Әскери мамандықтар	Өз Отанын жақсы көру, оны қорғаудың, Қазақстан әскерінің маңыздылығын түсіну. Ұлы Отан соғысы жылдарында Отанын қорғаған қазақстандық жауынгерлердің Кеңес Одағының батырлары Бауыржан Момышұлы, Әлия Молдағұлова, Мәншүк Мәметова, Халық қаһарманы Рахымжан Қошқарбаевтің ерліктері туралы білу, оларды құрметтеу	<b>1</b>	<b>14.04</b>
	<b>57</b>	Әскери мамандықтар	Өз Отанын жақсы көру, оны қорғаудың, Қазақстан әскерінің маңыздылығын түсіну. Ұлы Отан соғысы жылдарында Отанын қорғаған қазақстандық жауынгерлердің Кеңес Одағының батырлары Бауыржан Момышұлы, Әлия Молдағұлова, Мәншүк Мәметова, Халық қаһарманы Рахымжан Қошқарбаевтің ерліктері туралы білу, оларды құрметтеу	<b>1</b>	<b>19.04</b>
<b>4</b> <i>Anna</i>	<b>58</b>	<b>Ұлы Отан соғысының батырлары</b>	Өз Отанын жақсы көру, оны қорғаудың, Қазақстан әскерінің маңыздылығын түсіну. Ұлы Отан соғысы жылдарында Отанын қорғаған қазақстандық жауынгерлердің Кеңес Одағының батырлары Бауыржан Момышұлы, Әлия Молдағұлова, Мәншүк Мәметова, Халық қаһарманы Рахымжан Қошқарбаевтің ерліктері туралы білу, оларды құрметтеу.	<b>1</b>	<b>21.04</b>
	<b>59</b>	Біздің мемлекет	Балаларды адамгершілік құндылықтарға, өз іс-әрекеттері мен басқа адамдардың іс-әрекеттерін бағалай білуге, өзінің іс-әрекетіне басқалар пікірін білдірген жағдайда ол пікірді дұрыс қабылдауға, өз ісіне адал болуға, еңбек етуде, шығармашылық әрекеттерде нәтижеге жетуге ұмтылуға, сеніп тапсырған тапсырмаларды жауапкершілікпен орындауға, айналасындағыларға әрқашан әділ болуға, оларға қолдау көрсетуге, көмек беруге, жалған сөйлемеуге, үлкендерді сыйлауға, кішіге қамқор болуға баулу	<b>1</b>	<b>26.04</b>

<b>1</b> <i>Апта</i>	<b>60</b>	<b>Жайлауда</b>	Балалардың бойында дәрілік өсімдіктердің кейбір түрлері және олардың емдік қасиеттері туралы түсінік қалыптастыру; гүлдейтін шөптесін өсімдіктердің өздеріне тән белгілеріне қарай атын атап, тану қабілетін дамыту. Зейінін, көзбен көргенін есте сақтау қабілетін және сөздік-логикалық жадын, ойлау қабілетін дамыту. Зерттеушілік мәдениетке тәрбиелеу	<b>1</b>	<b>28.04</b>
	<b>61</b>	Табиғатта өзін-өзі ұстау ережелері	Табиғатта өзін дұрыс ұстау ережелерін білу, оны орындау. Табиғат, оның байлығын қорғау, күту туралы түсініктерін кеңейту. Табиғатқа деген қамқорлықтарын, сүйіспеншіліктерін тәрбиелеу.	<b>1</b>	<b>03.05</b>
<b>2</b> <i>Апта</i>	<b>62</b>	Табиғатта өзін-өзі ұстау ережелері	Табиғатта өзін дұрыс ұстау ережелерін білу, оны орындау. Табиғат, оның байлығын қорғау, күту туралы түсініктерін кеңейту. Табиғатқа деген қамқорлықтарын, сүйіспеншіліктерін тәрбиелеу.	<b>1</b>	<b>05.05</b>
	<b>63</b>	Табиғатта өзін-өзі ұстау ережелері	Табиғатта өзін дұрыс ұстау ережелерін білу, оны орындау. Табиғат, оның байлығын қорғау, күту туралы түсініктерін кеңейту. Табиғатқа деген қамқорлықтарын, сүйіспеншіліктерін тәрбиелеу.	<b>1</b>	<b>10.05</b>
	<b>64</b>	Жануарлар жауынан қалай қорғанады?	Қарапайым экологиялық ұғымдарды, адамның табиғаттың бір бөлігі екендігін және оны қорғау, сақтау керек екендігін, күн мен ауаның адам, жануарлар мен өсімдіктер өміріндегі маңызы туралы, табиғатпен қарым-қатынас барысында денсаулықты нығайтуды, табиғатты сақтауда жауапкершілікті сезіне білу.	<b>1</b>	<b>12.05</b>
<b>3</b> <i>Апта</i>	<b>66</b>	Көктемгі табиғаттың өзгеруі	Тірі және өлі табиғат, табиғат құбылыстары (маусым, өсімдік, адам еңбегі) арасындағы себеп-салдарлық байланыстарды бақылау және түсіну .	<b>1</b>	<b>17.05</b>



**«Сурет салу, Мүсіндеу, Жапсыру, Құрастыру» пәніне ұйымдастырылған перспективалық жоспары.**

<b>№</b>	<b>Пәні</b>	<b>ҰІӘ-нің тақырыбы</b>	<b>ҰІӘ-нің міндеттері</b>	<b>Сағат саны</b>	<b>Мерзімі</b>
<b>2</b> <i>Anma</i>	Мүсіндеу	Тостаған.	Кескішті қолданып, тұтас бөліктен мүсін жасауды жетілдіру. Затты тұғырға орналастыру техникасын қалыптастыру. Біртекті заттардан сюжеттер жасау, бірнеше пішінді бір тұғырға орналастыру	<b>1</b>	<b>03.01.2022</b>
<b>3</b> <i>Anma</i>	Жапсыру	.Түлкі.	түрлі пішіндегі қағазда таныс геометриялық элементтерден өрнек құрастыруды үйрету; Бөліктерден бейнелерді құрастыру, мерекелерге арнап үй-жайды безендіру үшін ұжымдық жұмыстарды орындау	<b>1</b>	<b>10.01</b>
<b>4</b> <i>Anma</i>	Құрастыру	Менің үйім	құрылыс материалдарын пайдаланып өз үйлерін құрастыра білуге үйрету; әртүрлі құрылыстардың нұсқаларын жасау арқылы шығармашылық қабілеттерін дамыту; -құрылысты талдау жасау арқылы сөйлеу тілін дамыту; отбасына деген сүйспеншілік сезімдерге тәрбиелеу.	<b>1</b>	<b>17.01</b>
<b>1</b> <i>Anma</i>	Жапсыру	Қоржынды сәңдейміз (Түрлі түсті қарындаштар)	түрлі пішіндегі қағазда таныс геометриялық элементтерден өрнек құрастыруды үйрету; Бөліктерден бейнелерді құрастыру, мерекелерге арнап үй-жайды безендіру үшін ұжымдық жұмыстарды орындау	<b>1</b>	<b>24.01</b>
<b>2</b> <i>Anma</i>	Мүсіндеу	Жаңғақ кемірген тиін	Кескішті қолданып, тұтас бөліктен мүсін жасауды жетілдіру. Затты тұғырға орналастыру техникасын қалыптастыру. Біртекті заттардан сюжеттер жасау, бірнеше пішінді бір тұғырға орналастыру	<b>1</b>	<b>31.01</b>
<b>3</b> <i>Anma</i>	Жапсыру	Орамалды әшекейле.	түрлі пішіндегі қағазда таныс геометриялық элементтерден өрнек құрастыруды үйрету; Бөліктерден бейнелерді құрастыру, мерекелерге арнап үй-жайды безендіру үшін ұжымдық жұмыстарды орындау	<b>1</b>	<b>14.02</b>
<b>1</b> <i>Anma</i>	Құрастыру	Әдемі ұшақтар	қағаздан жасалған бірнеше үлгілерді қарай отырып, оны бүктеу тәсілі арқылы ұшақ жасауды үйрету; қағаздан құрастыруда шаршы қағазды бүктеу біліктерін дамыту; ұшақты әшекейлеу, жұмыс орнында тәртіп сақтай білуге тәрбиелеу.	<b>1</b>	<b>21.02</b>
<b>2</b> <i>Anma</i>	Сурет салу	.Автобус (Түрлі түсті қарындаштар)	Қарындаштармен сурет салғанда саусақтарды тартпау, қарындашты қиғаш ұстау, штрихтарды біркелкі, аздап қозғалыспен, бір бағытта - алға-артқа жасау, контурдан шықпау.	<b>1</b>	<b>28.02</b>
<b>1</b> <i>Anma</i>	Мүсіндеу	Үйрек	Кескішті қолданып, тұтас бөліктен мүсін жасауды жетілдіру. Затты тұғырға орналастыру техникасын қалыптастыру. Біртекті заттардан сюжеттер жасау, бірнеше пішінді бір тұғырға орналастыру	<b>1</b>	<b>07.03</b>

<b>1</b> <i>Anma</i>	Жапсыру	Гүл салынған ыдыс	түрлі пішіндегі қағазда таныс геометриялық элементтерден өрнек құрастыруды үйрету; Бөліктерден бейнелерді құрастыру, мерекелерге арнап үй-жайды безендіру үшін ұжымдық жұмыстарды орындау	<b>1</b>	<b>14.03</b>
<b>2</b> <i>Anma</i>	Құрастыру	Орманды мекендеушілер	табиғи материалдардан әртүрлі орман мекендеушілерін жасай білуге үйрету; табиғи материалдарды пайдаланып әртүрлі бейнелер жасай білу, шығармашылық ойлау қабілеттерін дамыту; ұжымдық жұмыс жасау арқылы мазмұнды құрастыруға қозғау салу, шығармашылық ойлауды және қиялдауды дамыту; ұқыпты жұмыс жасай білуге тәрбиелеу.	<b>1</b>	<b>21.03</b>
<b>3</b> <i>Anma</i>	Сурет салу	Бидай масақтары (Акварель бояу)	Қарындаштармен сурет салғанда саусақтарды тартпау, қарындашты қиғаш ұстау, штрихтарды біркелкі, аздап қозғалыспен, бір бағытта - алға-артқа жасау, контурдан шықпау.	<b>1</b>	<b>04.04</b>
<b>3</b> <i>Anma</i>	Мүсіндеу	Әдемі гүлдер.	Кескішті қолданып, тұтас бөліктен мүсін жасауды жетілдіру. Затты тұғырға орналастыру техникасын қалыптастыру. Біртекті заттардан сюжеттер жасау, бірнеше пішінді бір тұғырға орналастыру тәрбиелік: әсемдікті сезіне білуге, сүйіспеншілікке, ұқыптылыққа тәрбиелеу	<b>1</b>	<b>11.04</b>
<b>4</b> <i>Anma</i>	Құрастыру	Ою-өрнектер	- сым темірден ою-өрнек құрастыра білуді үйрету; көрнекіліктерді қолдану және ойдан шығару, өзінің көз алдына елестету арқылы жұмыс жасай білуді дамыту; сым темірден жасалған ою-өрнектердің түрлерін атауды және ою-өрнектерді ию арқылы жасай білу, еңбек нәтижесіне жете білуге тәрбиелеу	<b>1</b>	<b>18.04</b>
<b>5</b> <i>Anma</i>	Сурет салу	.Сазбалшықтан жасалған табақ (Акварель бояу)	Қарындаштармен сурет салғанда саусақтарды тартпау, қарындашты қиғаш ұстау, штрихтарды біркелкі, аздап қозғалыспен, бір бағытта - алға-артқа жасау, контурдан шықпау.	<b>1</b>	<b>25.04</b>
<b>3</b> <i>Anma</i>	Мүсіндеу	Биші Әйгерім	Кескішті қолданып, тұтас бөліктен мүсін жасауды жетілдіру. Затты тұғырға орналастыру техникасын қалыптастыру. Біртекті заттардан сюжеттер жасау, бірнеше пішінді бір тұғырға орналастыру	<b>1</b>	<b>16.05</b>
<b>4</b> <i>Anma</i>	Жапсыру	Жайлау	түрлі пішіндегі қағазда таныс геометриялық элементтерден өрнек құрастыруды үйрету; Бөліктерден бейнелерді құрастыру, мерекелерге арнап үй-жайды безендіру үшін ұжымдық жұмыстарды орындау	<b>1</b>	<b>23.05</b>

**«Музыка» пәніне ұйымдастырылған перспективалық жоспары**

<i>А/с</i>	<i>№</i>	<i>ҰІӘ-нің тақырыбы</i>	<i>ҰІӘ-нің міндеттері</i>	<i>Сағат саны</i>	<i>Өту мерзімі</i>
	<b>34</b>	Айнала ақша қар.	Дауысы мен есту қабілеттерін дамытуға арналған жаттығуларда қиын емес әуендерді 2–3 жақын үндестікте дауысын дәл келтіріп орындауға үйрету, септима мен терция дыбыстарын ажырату, қолымен бағытын (жоғары-төмен) көрсете отырып, әуеннің жоғарғы-төменгі қозғалысын ажырату	<b>1</b>	<b>04.01.2022</b>
<b>1</b> <i>Anna</i>	<b>35</b>	Бесік жыры.	Дауысы мен есту қабілеттерін дамытуға арналған жаттығуларда қиын емес әуендерді 2–3 жақын үндестікте дауысын дәл келтіріп орындауға үйрету, септима мен терция дыбыстарын ажырату, қолымен бағытын (жоғары-төмен) көрсете отырып, әуеннің жоғарғы-төменгі қозғалысын ажырату.	<b>1</b>	<b>05.01</b>
	<b>36</b>	Бесік жыры.	Дауысы мен есту қабілеттерін дамытуға арналған жаттығуларда қиын емес әуендерді 2–3 жақын үндестікте дауысын дәл келтіріп орындауға үйрету, септима мен терция дыбыстарын ажырату, қолымен бағытын (жоғары-төмен) көрсете отырып, әуеннің жоғарғы-төменгі қозғалысын ажырату	<b>1</b>	<b>11.01</b>
<b>2</b> <i>Anna</i>	<b>37</b>	Қыс келді.	Дауысы мен есту қабілеттерін дамытуға арналған жаттығуларда қиын емес әуендерді 2–3 жақын үндестікте дауысын дәл келтіріп орындауға үйрету, септима мен терция дыбыстарын ажырату, қолымен бағытын (жоғары-төмен) көрсете отырып, әуеннің жоғарғы-төменгі қозғалысын ажырату	<b>1</b>	<b>12.01</b>
	<b>38</b>	Қыс келді	Әннің сипатын қабылдау, дауысын дұрыс келтіріп орындау, ырғақтық бейнесі мен динамикасын дәл беру, әннің кіріспесін, басын, қайырмасын ажырату. Мерекелік әннің шаттық көңілін көңілді жеткізіп, жеңіл, ширақ дауыспен шумақтардың соңын жұмсартып айту. Қазақ халқының музыкасын қабылдау	<b>1</b>	<b>18.01</b>
<b>3</b> <i>Anna</i>	<b>39</b>	Қыс келді	Әннің сипатын қабылдау, дауысын дұрыс келтіріп орындау, ырғақтық бейнесі мен динамикасын дәл беру, әннің кіріспесін, басын, қайырмасын ажырату. Мерекелік әннің шаттық көңілін көңілді жеткізіп, жеңіл, ширақ дауыспен шумақтардың соңын жұмсартып айту. Қазақ халқының музыкасын қабылдау	<b>1</b>	<b>19.01</b>
	<b>40</b>	Айнала ақша қар	Әннің сипатын қабылдау, дауысын дұрыс келтіріп орындау, ырғақтық бейнесі мен динамикасын дәл беру, әннің кіріспесін, басын, қайырмасын ажырату. Мерекелік әннің шаттық көңілін көңілді жеткізіп, жеңіл, ширақ дауыспен шумақтардың соңын жұмсартып айту. Қазақ халқының музыкасын қабылдау	<b>1</b>	<b>25.01</b>
<b>1</b> <i>Anna</i>	<b>41</b>	Айнала ақша қар.	Домбыраның дыбысталуы бейнеленген пьесаларды әсерлі реңкі мен музыкалық мәнерлілік құрал-дарын белгілей отырып тыңдау. Фортепианоның сүйемелдеуімен немесе сүйемелдеуінсіз, жалғыз немесе топпен ән айту, ұлттық билердің элементтерін орындау, музыка сипатын би қимылдарында беру. Балаларға арналған аспаптарда ойнаудың	<b>1</b>	<b>26.01</b>

			қарапайым дағдыларын игеру.		
	42	Менің туыстарым	Шығармалардың эмоционалдық мазмұнын, олардың сипатын, көңіл-күйін, музыканың динамикалық реңктерін ажырата білу дағдыларын қалыптастыру. Музыкалық шығармаға көзқарасын білдіру, оның табиғаты, мазмұны туралы айта білу. Қазақтың халық аспаптарының үнімен, «күй» жанрымен, халық, домбыра, қобызда орындау, күйші Құрманғазы, қобызшы Қорқыт шығармаларымен таныстыру	1	01.02
2 <i>Anma</i>	43	Ақ әжем.	Музыка сипатын анық ырғақты жүріспен, музыканың ширақ сипатын жеңіл, ырғақты жүгіріспен беру жаттығуларын орындау	1	02.02.
	44	Көктем әндері.	Музыка сипатын анық ырғақты жүріспен, музыканың ширақ сипатын жеңіл, ырғақты жүгіріспен беру жаттығуларын орындау	1	15.02.
3 <i>Anma</i>	45	Қайырлы таң	Музыка сипатына сәйкес ойын әрекеттерін орындау: қол ұстасып шеңберде айтылатын әндермен шеңберді айналып жүру, музыкалық тіркестерге сәйкес қозғалыстарды өзгерту, жылдамдық пен ептілікті білдіру, пьесаның аяқталуын белгілеу, ұлттық ойындардың көңілді сипатын бере білу, дауыстардың биіктіктерін ажыратып, үлкен шеңберден кіші шеңберге қайта тұру..	1	16.02.
	46	Ана -өмір шырағы	Музыка сипатына сәйкес ойын әрекеттерін орындау: қол ұстасып шеңберде айтылатын әндермен шеңберді айналып жүру, музыкалық тіркестерге сәйкес қозғалыстарды өзгерту, жылдамдық пен ептілікті білдіру, пьесаның аяқталуын белгілеу, ұлттық ойындардың көңілді сипатын бере білу, дауыстардың биіктіктерін ажыратып, үлкен шеңберден кіші шеңберге қайта тұру.	1	22.02.
1 <i>Anma</i>	47	Ана -өмір шырағы	Музыка сипатына сәйкес ойын әрекеттерін орындау: қол ұстасып шеңберде айтылатын әндермен шеңберді айналып жүру, музыкалық тіркестерге сәйкес қозғалыстарды өзгерту, жылдамдық пен ептілікті білдіру, пьесаның аяқталуын белгілеу, ұлттық ойындардың көңілді сипатын бере білу, дауыстардың биіктіктерін ажыратып, үлкен шеңберден кіші шеңберге қайта тұру.	1	23.02.
	48	Домбыра сазы	Музыка сипатына сәйкес ойын әрекеттерін орындау: қол ұстасып шеңберде айтылатын әндермен шеңберді айналып жүру, музыкалық тіркестерге сәйкес қозғалыстарды өзгерту, жылдамдық пен ептілікті білдіру, пьесаның аяқталуын белгілеу, ұлттық ойындардың көңілді сипатын бере білу, дауыстардың биіктіктерін ажыратып, үлкен шеңберден кіші шеңберге қайта тұру.	1	01.03.
2 <i>Anma</i>	49	Домбыра сазы	Үлкендердің орындауындағы музыкалық шығармаларды тыңдау, жоғары регистрді, аспаптың тембрін ажырата білу. Ән ырғағының ұрмалы аспаптарда жеке және жалпы топпен орындау. Қазақтың ұрмалы аспаптарында ойнауды үйрету	1	02.03.
	50	Көктем.	Үлкендердің орындауындағы музыкалық шығармаларды тыңдау, жоғары регистрді, аспаптың тембрін ажырата білу. Ән ырғағының ұрмалы аспаптарда жеке және жалпы топпен орындау. Қазақтың ұрмалы аспаптарында ойнауды үйрету	1	15.03.
3	51	Көктем	Үлкендердің орындауындағы музыкалық шығармаларды тыңдау, жоғары регистрді, аспаптың тембрін ажырата білу. Ән ырғағының ұрмалы аспаптарда жеке және жалпы	1	16.03.

<i>Anma</i>			топпен орындау. Қазақтың ұрмалы аспаптарында ойнауды үйрету		
	<b>52</b>	<b>Көктем әндері</b>	Музыка сипатына сәйкес ойын әрекеттерін орындау: қол ұстасып шеңберде айтылатын әндермен шеңберді айналып жүру, музыкалық тіркестерге сәйкес қозғалыстарды өзгерту, жылдамдық пен ептілікті білдіру, пьесаның аяқталуын белгілеу, ұлттық ойындардың көңілді сипатын бере білу, дауыстардың биіктіктерін ажыратып, үлкен шеңберден кіші шеңберге қайта тұру	<b>1</b>	<b>05.04</b>
<b>1</b> <i>Anma</i>	<b>53</b>	<b>Наурыз- жыл басы</b>	Музыка сипатына сәйкес ойын әрекеттерін орындау: қол ұстасып шеңберде айтылатын әндермен шеңберді айналып жүру, музыкалық тіркестерге сәйкес қозғалыстарды өзгерту, жылдамдық пен ептілікті білдіру, пьесаның аяқталуын белгілеу, ұлттық ойындардың көңілді сипатын бере білу, дауыстардың биіктіктерін ажыратып, үлкен шеңберден кіші шеңберге қайта тұру	<b>1</b>	<b>06.04</b>
	<b>54</b>	<b>Құстар біздің досымыз.</b>	Музыка сипатына сәйкес ойын әрекеттерін орындау: қол ұстасып шеңберде айтылатын әндермен шеңберді айналып жүру, музыкалық тіркестерге сәйкес қозғалыстарды өзгерту, жылдамдық пен ептілікті білдіру, пьесаның аяқталуын белгілеу, ұлттық ойындардың көңілді сипатын бере білу, дауыстардың биіктіктерін ажыратып, үлкен шеңберден кіші шеңберге қайта тұру.	<b>1</b>	<b>12.04.</b>
<b>1</b> <i>Anma</i>	<b>55</b>	<b>Бақшадағы ән-сауық.</b>	Музыка сипатына сәйкес ойын әрекеттерін орындау: қол ұстасып шеңберде айтылатын әндермен шеңберді айналып жүру, музыкалық тіркестерге сәйкес қозғалыстарды өзгерту, жылдамдық пен ептілікті білдіру, пьесаның аяқталуын белгілеу, ұлттық ойындардың көңілді сипатын бере білу, дауыстардың биіктіктерін ажыратып, үлкен шеңберден кіші шеңберге қайта тұру	<b>1</b>	<b>13.04.</b>
	<b>56</b>	<b>Ғарыш әлеміне саяхат</b>	Дауысы мен есту қабілеттерін дамытуға арналған жаттығуларда қиын емес әуендерді 2–3 жақын үндестікте дауысын дәл келтіріп орындауға үйрету, септима мен терция дыбыстарын ажырату, қолымен бағытын (жоғары-төмен) көрсете отырып, әуеннің жоғарғы-төменгі қозғалысын ажырату	<b>1</b>	<b>19.04.</b>
<b>2</b> <i>Anma</i>	<b>57</b>	<b>Ән салып, би билейміз.</b>	Дауысы мен есту қабілеттерін дамытуға арналған жаттығуларда қиын емес әуендерді 2–3 жақын үндестікте дауысын дәл келтіріп орындауға үйрету, септима мен терция дыбыстарын ажырату, қолымен бағытын (жоғары-төмен) көрсете отырып, әуеннің жоғарғы-төменгі қозғалысын ажырату	<b>1</b>	<b>20.04.</b>
	<b>58</b>	<b>Ән салып, би билейміз.</b>	Музыкалық дыбысталуының сипаттамасына сүйене отырып, бейненің мазмұны мен музыкалық мә-нерліліктің элементтерімен байланыстыру. Қолмен әннің бағытын көрсете отырып, әуеннің жоғар-ғы-төменгі қозғалысын ажырату. Ән арқылы балаларды адамгершілікке, инабаттылыққа тәрбиелеу.	<b>1</b>	<b>26.04.</b>
<b>3</b> <i>Anma</i>	<b>59</b>	<b>Музыка әлеміне саяхат.</b>	Лирикалық байсалды әуендерді қабылдап, қарқынды өзгерісін белгілеу. Фортепианоның сүйемел-деуімен немесе сүйемелдеуінсіз, жалғыз немесе топпен ән айту. Музыка сипатына сәйкес таныс би қимылдарын қолданып, би ойластыру. Жеңіл әуендерді ансамбльмен	<b>1</b>	<b>27.04.</b>

			балаларға арналған музыка-лық аспаптарда фортепианоның сүйемелдеуімен, уақытында қосылып айту,ырғақтық бейнесін анық бере отырып ойнауды дамыту. Балаларды ептілікке, жинақылыққа тәрбиелеу.		
	<b>60</b>	Музыка әлеміне саяхат.	Дауысы мен есту қабілеттерін дамытуға арналған жаттығуларда қиын емес әуендерді 2–3 жақын үндестікте дауысын дәл келтіріп орындауға үйрету, септима мен терция дыбыстарын ажырату, қолымен бағытын (жоғары-төмен) көрсете отырып, әуеннің жоғарғы-төменгі қозғалысын ажырату	<b>1</b>	<b>03.05</b>
<b>4</b> <i>Anna</i>	<b>61</b>	Ел қорғауға әзірміз.	Дауысы мен есту қабілеттерін дамытуға арналған жаттығуларда қиын емес әуендерді 2–3 жақын үндестікте дауысын дәл келтіріп орындауға үйрету, септима мен терция дыбыстарын ажырату, қолымен бағытын (жоғары-төмен) көрсете отырып, әуеннің жоғарғы-төменгі қозғалысын ажырату.	<b>1</b>	<b>04.05</b>
	<b>62</b>	Ел қорғауға әзірміз.	Дауысы мен есту қабілеттерін дамытуға арналған жаттығуларда қиын емес әуендерді 2–3 жақын үндестікте дауысын дәл келтіріп орындауға үйрету, септима мен терция дыбыстарын ажырату, қолымен бағытын (жоғары-төмен) көрсете отырып, әуеннің жоғарғы-төменгі қозғалысын ажырату.	<b>1</b>	<b>10.05</b>
<b>1</b> <i>Anna</i>	<b>63</b>	Әжем айтқан ертегі	Музыка сипатына сәйкес ойын әрекеттерін орындау: қол ұстасып шеңберде айтылатын әндермен шеңберді айналып жүру, музыкалық тіркестерге сәйкес қозғалыстарды өзгерту, жылдамдық пен ептілікті білдіру, пьесаның аяқталуын белгілеу, ұлттық ойындардың көңілді сипатын бере білу, дауыстардың биіктіктерін ажыратып, үлкен шеңберден кіші шеңберге қайта тұру.	<b>1</b>	<b>11.05</b>
	<b>64</b>	Жас ұландар.	Музыка сипатына сәйкес ойын әрекеттерін орындау: қол ұстасып шеңберде айтылатын әндермен шеңберді айналып жүру, музыкалық тіркестерге сәйкес қозғалыстарды өзгерту, жылдамдық пен ептілікті білдіру, пьесаның аяқталуын белгілеу, ұлттық ойындардың көңілді сипатын бере білу, дауыстардың биіктіктерін ажыратып, үлкен шеңберден кіші шеңберге қайта тұру	<b>1</b>	<b>17.05.</b>
<b>2</b> <i>Anna</i>	<b>65</b>	Біз мектепке барамыз.	Музыка сипатына сәйкес ойын әрекеттерін орындау: қол ұстасып шеңберде айтылатын әндермен шеңберді айналып жүру, музыкалық тіркестерге сәйкес қозғалыстарды өзгерту, жылдамдық пен ептілікті білдіру, пьесаның аяқталуын белгілеу, ұлттық ойындардың көңілді сипатын бере білу, дауыстардың биіктіктерін ажыратып, үлкен шеңберден кіші шеңберге қайта тұру.	<b>1</b>	<b>18.05.</b>
	<b>66</b>	Біз мектепке барамыз.	Музыка сипатына сәйкес ойын әрекеттерін орындау: қол ұстасып шеңберде айтылатын әндермен шеңберді айналып жүру, музыкалық тіркестерге сәйкес қозғалыстарды өзгерту, жылдамдық пен ептілікті білдіру, пьесаның аяқталуын белгілеу, ұлттық ойындардың көңілді сипатын бере білу, дауыстардың биіктіктерін ажыратып, үлкен шеңберден кіші шеңберге қайта тұру.	<b>1</b>	<b>24.05.</b>
<b>3</b>	<b>67</b>	Рақмет айтамыз	Дауысы мен есту қабілеттерін дамытуға арналған жаттығуларда қиын емес әуендерді 2–3 жақын үндестікте дауысын дәл келтіріп орындауға үйрету, септима мен терция	<b>1</b>	<b>25.05.</b>

<i>Апта</i>			дыбыстарын ажырату, қолымен бағытын (жоғары-төмен) көрсете отырып, әуеннің жоғарғы-төменгі қозғалысын ажырату.		
-------------	--	--	--	--	--